

Datos estadísticos de público

Año 2020

MUSEOS

Museo de Navarra (MN) - Pamplona

Museo del Carlismo (MC) - Estella

Fundación Museo Jorge Oteiza Fundazio Museoa (FMJOFM) - Alzuza

Museo Gustavo de Maeztu (MGM) - Estella

Museo Muñoz Sola de Arte Moderno (MMSAM) - Tudela

Museo de Tudela (MT) - Tudela

Museo Universidad de Navarra (MUN) - Pamplona

COLECCIONES MUSEOGRÁFICAS PERMANENTES DE NAVARRA

Museo del Monasterio de Tulebras (MMT) - Tulebras

Casa-Museo Julián Gayarre (CMJG) - Roncal

Ecomuseo Zubietako Errota Molino de Zubieta (EZEMZ) - Zubieta

Museo y Yacimiento Arqueológico Las Eretas de Berbinzana (MYALEB) - Berbinzana

Centro Henri Lenaerts (CHL) - Irurre

Museo Etnográfico del Reino de Pamplona (MERP) - Arteta

Gobierno de Navarra

Servicio de Museos

Teléfono: 848 42 46 95

serviciodemuseos@navarra.es



Gobierno de Navarra
Nafarroako Gobernua

Departamento de Cultura y Deporte
Kultura eta Kirol Departamentua

DATOS DE INTERÉS

En el año 2020, **53.018 personas han visitado los museos y cmp y han realizado 89.085 visitas**. El perfil es: persona residente en Navarra (70,04 %), realizan la visita de forma individual (78,12%), por la mañana (64,43%) y con entrada gratuita (74,56%). Asimismo, las personas usuarias han sido 25.759.


Características de las visitas:

Horario: el 64,43 % de las visitas se realizan por la mañana y el 35,51 % por la tarde.

Tarifa: el 74,56 % accede de forma gratuita, el 16,73 % abona la tarifa ordinaria y el 8,76 % tiene algún tipo de reducción.

Tipo de visita: el 78,12 % de las visitas se hacen de forma individual, el 6,10 % forman parte de algún grupo no escolar y el 15,64 % tienen carácter escolar.

Residencia: el 70,04 % reside en Navarra, el 24,21 % en otras Comunidades Autónomas y el 5,82 % en otros países.



MUSEOS Y COLECCIONES MUSEOGRÁFICAS PERMANENTES DE NAVARRA - AÑO 2020

INSTITUCIÓN	Horario		Tarifa			Tipo de visita			Tipo de actividad		Residencia (visitas)				Persona visitante
	Mañana	Tarde	Ordinaria	Reducida	Gratuita	Individual	Grupo escolar	Grupo no escolar	Visita	Usuario	Navarra	Otras CCAA	Europa	Resto	
MN	15.157	4.655	1.208	373	18.231	14.521	4.411	880	19.812	4.870	14.602	3.640	1.101	449	15.320
MC	1.516	1.043	459	60	2.040	2.454	9	96	2.559	300	1.121	1.352	55	31	1.877
FMJO FM	7.709	1.189	2.825	949	5.124	7.059	1.372	467	8.898	203	4.821	3.432	570	75	7.531
MGM	4.862	1.053	0	0	5.915	4.627	210	942	5.915	227	2.524	3.237	154	0	3.032
MMSAM	1.471	1.023	0	0	2.494	2.355	0	139	2.494	625	1.726	589	170	9	1.312
MT	2.763	1.475	1.974	1.607	637	3.592	18	602	4.238	717	825	2.940	453	18	4.238
MUN	18.766	14.866	6.409	3.928	23.295	28.786	3.620	1.226	33.632	13.993	28.198	3.439	683	1.312	11.623
MMT	433	1.013	0	0	1.578	1.171	0	415	1.586	0	1.010	563	11	2	1.583
CMJG	1.404	4.656	1.208	486	4.366	2.008	4.030	22	6.060	4.240	4.888	1.160	10	20	3.030
EZEMZ	818	97	427	394	70	624	112	124	883	307	249	566	32	0	883
MYALE	985	478	18	9	1.436	1.187	0	276	1.463	162	1.059	430	0	0	1.017
CHL	295	40	224	0	111	221	0	114	274	99	335	0	0	25	301
MERP	1.221	50	148	0	1.123	990	148	129	1.271	16	1.034	220	17	0	1.271
TOTAL	57.400	31.638	14.900	7.806	66.420	69.595	13.930	5.432	89.085	25.759	62.392	21.568	3.256	1.941	53.018

% Respecto a total de visitas	64,43	35,51	16,73	8,76	74,56	78,12	15,64	6,10	100,00		70,04	24,21	3,655	2,179
-------------------------------	-------	-------	-------	------	-------	-------	-------	------	--------	--	-------	-------	-------	-------

COMPARATIVA DE CADA INSTITUCIÓN EN RELACIÓN CON EL % MEDIO OBTENIDO RESPECTO A TOTAL DE VISITAS ANUAL

INSTITUCIÓN	Horario		Tarifa			Tipo de visita			Tipo de actividad		Residencia (visitas)			
	Mañana	Tarde	Ordinaria	Reducida	Gratuita	Individual	Grupo escolar	Grupo no escolar	Visita	Usuario	Navarra	Otras CCAA	Europa	Resto
MN	76,50	23,50	6,10	1,88	92,02	73,29	22,26	4,44	19.812	4.870	73,70	18,37	5,56	2,27
MC	59,24	40,76	17,94	2,34	79,72	95,90	0,35	3,75	2.559	300	43,81	52,83	2,15	1,21
FMJO FM	86,64	13,36	31,75	10,67	57,59	79,33	15,42	5,25	8.898	203	54,18	38,57	6,41	0,84
MGM	82,20	17,80	0,00	0,00	100,00	78,22	3,55	15,93	5.915	227	42,67	54,73	2,60	0,00
MMSAM	58,98	41,02	0,00	0,00	100,00	94,43	0,00	5,57	2.494	625	69,21	23,62	6,82	0,36
MT	65,20	34,80	46,58	37,92	15,03	84,76	0,42	14,20	4.238	717	19,47	69,37	10,69	0,42
MUN	55,80	44,20	19,06	11,68	69,26	85,59	10,76	3,65	33.632	13.993	83,84	10,23	2,03	3,90
MMT	27,30	63,87	0,00	0,00	99,50	73,83	0,00	26,17	1.586	0	63,68	35,50	0,69	0,13
CMJG	23,17	76,83	19,93	8,02	72,05	33,14	66,50	0,36	6.060	4.240	80,66	19,14	0,17	0,33
EZEMZ	92,64	10,99	48,36	44,62	7,93	70,67	12,68	14,04	883	307	28,20	64,10	3,62	0,00
MYALE	67,33	32,67	1,23	0,62	98,15	81,13	0,00	18,87	1.463	162	72,39	29,39	0,00	0,00
CHL	107,66	14,60	81,75	0,00	40,51	80,66	0,00	41,61	274	99	122,26	0,00	0,00	9,12
MERP	96,07	3,93	11,64	0,00	88,36	77,89	11,64	10,15	1.271	16	81,35	17,31	1,34	0,00

MUSEOS Y COLECCIONES MUSEOGRÁFICAS PERMANENTES DE NAVARRA - 1º TRIMESTRE 2020

INSTITUCIÓN	Horario		Tarifa			Tipo de visita			Tipo de actividad		Residencia de visitantes				Persona visitante
	Mañana	Tarde	Ordinaria	Reducida	Gratuita	Individual	Grupo escolar	Grupo no escolar	Visita	Usuario	Navarra	Otras CCAA	Europa	Resto	
MN	6.987	2.292	465	142	8.672	5.741	2.847	691	9.279	2.833	6.567	1.860	460	388	7.379
MC	534	465	115	9	875	931	0	68	999	132	323	617	32	27	533
FMJOFM	2.964	248	752	278	2.182	2.064	888	260	3.212	107	1.656	1.170	350	36	3.212
MGM	2.143	0	0	0	2.143	1.109	92	942	2.143	159	934	1.185	24	0	1.150
MMSAM	429	209	0	0	638	581	0	57	638	47	419	188	22	9	350
MT	935	611	451	858	237	1.004	18	524	1.546	309	249	1.162	121	14	1.546
MUN	7.238	6.088	2.869	1.138	9.319	10.558	2.432	336	13.326	6.719	10.309	2.153	334	530	4.891
MMT	65	293	0	0	358	123	0	235	358	0	195	152	9	2	358
CMJG	210	4.056	114	48	4.104	214	4.030	22	4.266	4.030	4.146	120	0	0	2.133
EZEMZ	154	0	21	125	8	42	112	0	154	61	99	28	27	0	154
MYALE	543	380	18	9	896	923	0	0	923	110	621	302	0	0	477
CHL	73	40	61	0	52	38	0	75	87	50	113	0	0	0	87
MERP	328	50	148	0	230	137	148	93	378	0	297	72	9	0	378
TOTAL	22.603	14.732	5.014	2.607	29.714	23.465	10.567	3.303	37.309	14.557	25.928	9.009	1.388	1.006	22.648

% Respecto a total de visitas	60,58	39,49	13,44	6,99	79,64	62,89	28,32	8,85	100,00		69,50	24,15	3,72	2,70	
-------------------------------	--------------	--------------	--------------	-------------	--------------	--------------	--------------	-------------	---------------	--	--------------	--------------	-------------	-------------	--

COMPARATIVA DE CADA INSTITUCIÓN EN RELACIÓN CON EL % MEDIO OBTENIDO RESPECTO A TOTAL DE VISITAS 1º TRIMESTRE 2020

INSTITUCIÓN	Horario		Tarifa			Tipo de visita			Tipo de actividad		Residencia de visitantes			
	Mañana	Tarde	Ordinaria	Reducida	Gratuita	Individual	Grupo escolar	Grupo no escolar	Visita	Usuario	Navarra	Otras CCAA	Europa	Resto
MN	75,30	24,70	5,01	1,53	93,46	61,87	30,68	7,45	9.279	2.833	70,77	20,05	4,96	4,18
MC	53,45	46,55	11,51	0,90	87,59	93,19	0,00	6,81	999	132	32,33	61,76	3,20	2,70
FMJOFM	92,28	2,67	8,10	3,00	23,52	64,26	27,65	8,09	3.212	107	51,56	36,43	10,90	1,12
MGM	0,00	0,00	0,00	0,00	23,10	0,00	0,00	0,00	2.143	159	0,00	0,00	0,00	0,00
MMSAM	67,24	32,76	0,00	0,00	100,00	91,07	0,00	8,93	638	47	65,67	29,47	3,45	1,41
MT	60,48	39,52	29,17	55,50	15,33	64,94	1,16	33,89	1.546	309	16,11	75,16	7,83	0,91
MUN	54,31	45,69	21,53	8,54	69,93	79,23	18,25	2,52	13.326	6.719	77,36	16,16	2,51	3,98
MMT	18,16	81,84	0,00	0,00	100,00	34,36	0,00	65,64	358	0	54,47	42,46	2,51	0,56
CMJG	4,92	95,08	2,67	1,13	96,20	5,02	94,47	0,52	4.266	4.030	97,19	2,81	0,00	0,00
EZEMZ	100,00	0,00	13,64	81,17	5,19	27,27	72,73	0,00	154	61	64,29	18,18	17,53	0,00
MYALE	58,83	4,10	0,19	0,10	9,66	100,00	0,00	0,00	923	110	67,28	32,72	0,00	0,00
CHL	83,91	0,43	0,66	0,00	0,56	43,68	0,00	86,21	87	50	129,89	0,00	0,00	0,00
MERP	86,77	13,23	39,15	0,00	60,85	36,24	39,15	24,60	378	0	78,57	19,05	2,38	0,00

MUSEOS Y COLECCIONES MUSEOGRÁFICAS PERMANENTES DE NAVARRA - 2º TRIMESTRE 2020

INSTITUCIÓN	Horario		Tarifa			Tipo de visita			Tipo de actividad		Residencia de visitantes				Persona visitante
	Mañana	Tarde	Ordinaria	Reducida	Gratuita	Individual	Grupo escolar	Grupo no escolar	Visita	Usuario	Navarra	Otras CCAA	Europa	Resto	
MN	624	284	35	13	860	896	12	0	908	17	750	126	26	6	585
MC	83	53	29	3	104	136	0	0	136	0	109	27	0	0	82
FMJOFM	194	18	104	26	82	212	0	0	212	2	180	32	0	0	212
MGM	91	49	0	0	140	4	0	0	140	0	48	92	0	0	76
MMSAM	78	50	0	0	128	128	0	0	128	3	90	36	2	0	64
MT	68	40	78	20	10	108	0	0	108	26	65	37	6	0	108
MUN	403	475	142	76	660	878	0	0	878	197	808	60	0	10	237
MMT	0	0	0	0	0	0	0	0	0	0	0	0	0	0	0
CMJG	56	28	50	26	8	84	0	0	84	0	72	12	0	0	42
EZEMZ	8	0	5	3	0	8	0	0	8	62	0	8	0	0	8
MYALE	86	2	0	0	88	32	0	56	88	0	88	0	0	0	88
CHL	17	0	3	0	14	3	0	14	17	14	17	0	0	0	17
MERP	308	0	0	0	308	308	0	0	308	0	282	26	0	0	308
TOTAL	2.016	999	446	167	2.402	2.797	12	70	3.015	321	2.509	456	34	16	1.827

% Respecto a total de visitas	66,87	33,13	14,79	5,54	79,67	92,77	0,40	2,32	100,00		83,22	15,12	1,13	0,53	
-------------------------------	-------	-------	-------	------	-------	-------	------	------	--------	--	-------	-------	------	------	--

COMPARATIVA DE CADA INSTITUCIÓN EN RELACIÓN CON EL % MEDIO OBTENIDO RESPECTO A TOTAL DE VISITAS 2º TRIMESTRE 2020

INSTITUCIÓN	Horario		Tarifa			Tipo de visita			Tipo de actividad		Residencia de visitantes			
	Mañana	Tarde	Ordinaria	Reducida	Gratuita	Individual	Grupo escolar	Grupo no escolar	Visita	Usuario	Navarra	Otras CCAA	Europa	Resto
MN	68,72	31,28	3,85	1,43	94,71	98,68	1,32	0,00	908	17	82,60	13,88	2,86	0,66
MC	61,03	38,97	21,32	2,21	76,47	100,00	0,00	0,00	136	0	80,15	19,85	0,00	0,00
FMJOFM	91,51	8,49	49,06	12,26	38,68	100,00	0,00	0,00	212	2	84,91	15,09	0,00	0,00
MGM	0,00	0,00	0,00	0,00	0,00	0,00	0,00	0,00	0	0,00	0,00	0,00	0,00	0,00
MMSAM	60,94	39,06	0,00	0,00	100,00	100,00	0,00	0,00	128	3	70,31	28,13	1,56	0,00
MT	62,96	37,04	72,22	18,52	9,26	100,00	0,00	0,00	108	26	60,19	34,26	5,56	0,00
MUN	45,90	54,10	16,17	8,66	75,17	100,00	0,00	0,00	878	197	92,03	6,83	0,00	1,14
MMT	0	0	0	0	0	0	0	0	0	0	0	0	0	0
CMJG	66,67	33,33	59,52	30,95	9,52	100,00	0,00	0,00	84	0	85,71	14,29	0,00	0,00
EZEMZ	100,00	0,00	62,50	37,50	0,00	100,00	0,00	0,00	8	62	0,00	100,00	0,00	0,00
MYALE	97,73	2,27	0,00	0,00	100,00	36,36	0,00	63,64	88	0	100,00	0,00	0,00	0,00
CHL	100,00	0,00	17,65	0,00	82,35	17,65	0,00	82,35	17	14	100,00	0,00	0,00	0,00
MERP	100,00	0,00	0,00	0,00	100,00	100,00	0,00	0,00	308	0	91,56	8,44	0,00	0,00

MUSEOS Y COLECCIONES MUSEOGRÁFICAS PERMANENTES DE NAVARRA - 3º TRIMESTRE 2020

INSTITUCIÓN	Horario		Tarifa			Tipo de visita			Tipo de actividad		Residencia de visitantes				Persona visitante
	Mañana	Tarde	Ordinaria	Reducida	Gratuita	Individual	Grupo escolar	Grupo no escolar	Visita	Usuario	Navarra	Otras CCAA	Europa	Resto	
MN	2.526	839	455	122	2.788	3.365	0	0	3.365	863	1.398	1.363	547	41	2.967
MC	465	356	259	45	517	813	0	8	821	128	185	613	23	0	804
FMJOFM	2.374	724	1.214	438	1.446	3.066	28	4	3.098	20	890	1.996	188	24	2.327
MGM	1.663	936	0	0	2.599	2.599	0	0	2.599	25	595	1.890	114	0	1.305
MMSAM	424	334	0	0	758	676	0	82	758	82	276	346	136	0	402
MT	1.346	590	1.137	574	225	1.899	0	37	1.936	214	167	1.495	274	0	1.936
MUN	2.882	3.065	696	966	4.285	5.941	0	6	5.947	3.769	5.104	510	141	192	2.256
MMT	368	401	0	0	901	729	0	180	909	0	496	411	2	0	906
CMJG	1.032	520	916	406	230	1.552	0	0	1.552	120	554	986	10	20	776
EZEMZ	528	97	321	230	50	462	0	108	593	66	81	474	2	0	593
MYALE	147	54	0	0	201	102	0	99	201	26	117	110	0	0	201
CHL	125	0	95	0	30	115	0	10	105	20	125	0	0	25	117
MERP	318	0	0	0	318	278	0	36	318	0	190	120	8	0	318
TOTAL	14.198	7.916	5.093	2.781	14.348	21.597	28	570	22.202	5.333	10.178	10.314	1.445	302	14.908

% Respecto a total de visitas	63,95	35,65	22,94	12,53	64,62	97,28	0,13	2,57	100,00		45,84	46,46	6,51	1,36	
-------------------------------	--------------	--------------	--------------	--------------	--------------	--------------	-------------	-------------	---------------	--	--------------	--------------	-------------	-------------	--

COMPARATIVA DE CADA INSTITUCIÓN EN RELACIÓN CON EL % MEDIO OBTENIDO RESPECTO A TOTAL DE VISITAS 3º TRIMESTRE 2020

INSTITUCIÓN	Horario		Tarifa			Tipo de visita			Tipo de actividad		Residencia de visitantes			
	Mañana	Tarde	Ordinaria	Reducida	Gratuita	Individual	Grupo escolar	Grupo no escolar	Visita	Usuario	Navarra	Otras CCAA	Europa	Resto
MN	75,07	24,93	13,52	3,63	82,85	100,00	0,00	0,00	3.365	863	41,55	40,51	16,26	1,22
MC	56,64	43,36	31,55	5,48	62,97	99,03	0,00	0,97	821	128	22,53	74,67	2,80	0,00
FMJOFM	76,63	23,37	39,19	14,14	46,68	98,97	0,90	0,13	3.098	20	28,73	64,43	6,07	0,77
MGM	0,00	0,00	0,00	0,00	0,00	0,00	0,00	0,00	0	0,00	0,00	0,00	0,00	0,00
MMSAM	55,94	44,06	0,00	0,00	100,00	89,18	0,00	10,82	758	82	36,41	45,65	17,94	0,00
MT	69,52	30,48	58,73	29,65	11,62	98,09	0,00	1,91	1.936	214	8,63	77,22	14,15	0,00
MUN	48,46	51,54	11,70	16,24	72,05	99,90	0,00	0,10	5.947	3.769	85,82	8,58	2,37	3,23
MMT	40,48	44,11	0,00	0,00	99,12	80,20	0,00	19,80	909	0	54,57	45,21	0,22	0,00
CMJG	66,49	33,51	59,02	26,16	14,82	100,00	0,00	0,00	1.552	120	35,70	63,53	0,64	1,29
EZEMZ	89,04	16,36	54,13	38,79	8,43	77,91	0,00	18,21	593	66	13,66	79,93	0,34	0,00
MYALE	73,13	26,87	0,00	0,00	100,00	50,75	0,00	49,25	201	26	58,21	54,73	0,00	0,00
CHL	119,05	0,00	90,48	0,00	28,57	109,52	0,00	9,52	105	20	119,05	0,00	0,00	23,81
MERP	100,00	0,00	0,00	0,00	100,00	87,42	0,00	11,32	318	0	59,75	37,74	2,52	0,00

MUSEOS Y COLECCIONES MUSEOGRÁFICAS PERMANENTES DE NAVARRA - 4º TRIMESTRE 2020

INSTITUCIÓN	Horario		Tarifa			Tipo de visita			Tipo de actividad		Residencia de visitantes				Persona visitante
	Mañana	Tarde	Ordinaria	Reducida	Gratuita	Individual	Grupo escolar	Grupo no escolar	Visita	Usuario	Navarra	Otras CCAA	Europa	Resto	
MN	5.020	1.240	253	96	5.911	4.519	1.552	189	6.260	1.157	5.887	291	68	14	4.389
MC	434	169	56	3	544	574	9	20	603	40	504	95	0	4	458
FMJOFM	2.177	199	755	207	1.414	1.717	456	203	2.376	74	2.095	234	32	15	1.780
MGM	965	68	0	0	1.033	915	118	0	1.033	43	947	70	16	0	501
MMSAM	540	430	0	0	970	970	0	0	970	493	941	19	10	0	496
MT	414	234	308	155	165	581	0	41	648	168	344	246	52	4	648
MUN	8.243	5.238	2.702	1.748	9.031	11.409	1.188	884	13.481	3.308	11.977	716	208	580	4.239
MMT	0	319	0	0	319	319	0	0	319	0	319	0	0	0	319
CMJG	106	52	128	6	24	158	0	0	158	90	116	42	0	0	79
EZEMZ	128	0	80	36	12	112	0	16	128	118	69	56	3	0	128
MYALE	209	42	0	0	251	130	0	121	251	26	233	18	0	0	251
CHL	80	0	65	0	15	65	0	15	65	15	80	0	0	0	80
MERP	267	0	0	0	267	267	0	0	267	16	265	2	0	0	267
TOTAL	18.583	7.991	4.347	2.251	19.956	21.736	3.323	1.489	26.559	5.548	23.777	1.789	389	617	13.635

% Respecto a total de visitas	69,97	30,09	16,37	8,48	75,14	81,84	12,51	5,61	100,00		89,53	6,74	1,46	2,32	
-------------------------------	--------------	--------------	--------------	-------------	--------------	--------------	--------------	-------------	---------------	--	--------------	-------------	-------------	-------------	--

COMPARATIVA DE CADA INSTITUCIÓN EN RELACIÓN CON EL % MEDIO OBTENIDO RESPECTO A TOTAL DE VISITAS 4º TRIMESTRE 2020

INSTITUCIÓN	Horario		Tarifa			Tipo de visita			Tipo de actividad		Residencia de visitantes			
	Mañana	Tarde	Ordinaria	Reducida	Gratuita	Individual	Grupo escolar	Grupo no escolar	Visita	Usuario	Navarra	Otras CCAA	Europa	Resto
MN	80,19	19,81	4,04	1,53	94,42	72,19	24,79	3,02	6.260	1.157	94,04	4,65	1,09	0,22
MC	71,97	28,03	9,29	0,50	90,22	95,19	1,49	3,32	603	40	83,58	15,75	0,00	0,66
FMJOFM	91,62	8,38	31,78	8,71	59,51	72,26	19,19	8,54	2.376	74	88,17	9,85	1,35	0,63
MGM	0,00	0,00	0,00	0,00	0,00	0,00	0,00	0,00	0	0,00	0,00	0,00	0,00	0,00
MMSAM	55,67	44,33	0,00	0,00	100,00	100,00	0,00	0,00	970	493	97,01	1,96	1,03	0,00
MT	63,89	36,11	47,53	23,92	25,46	89,66	0,00	6,33	648	168	53,09	37,96	8,02	0,62
MUN	61,15	38,85	20,04	12,97	66,99	84,63	8,81	6,56	13.481	3.308	88,84	5,31	1,54	4,30
MMT	0,00	100,00	0,00	0,00	100,00	100,00	0,00	0,00	319	0	100,00	0,00	0,00	0,00
CMJG	67,09	32,91	81,01	3,80	15,19	100,00	0,00	0,00	158	90	73,42	26,58	0,00	0,00
EZEMZ	100,00	0,00	62,50	28,13	9,38	87,50	0,00	12,50	128	118	53,91	43,75	2,34	0,00
MYALE	83,27	16,73	0,00	0,00	100,00	51,79	0,00	48,21	251	26	92,83	7,17	0,00	0,00
CHL	123,08	0,00	100,00	0,00	23,08	100,00	0,00	23,08	65	15	123,08	0,00	0,00	0,00
MERP	100,00	0,00	0,00	0,00	100,00	100,00	0,00	0,00	267	16	99,25	0,75	0,00	0,00

MUSEOS Y COLECCIONES MUSEOGRÁFICAS PERMANENTES DE NAVARRA - AÑO 2020

INSTITUCIÓN	VISITAS	%
MN	19.812	22,24
MC	2.559	2,87
FMJOFM	8.898	9,99
MGM	5.915	6,64
MMSAM	2.494	2,80
MT	4.238	4,76
MUN	33.632	37,75
MMT	1.586	1,78
CMJG	6.060	6,80
EZEMZ	883	0,99
MYALE	1.463	1,64
CHL	274	0,31
MERP	1.271	1,43
TOTAL	89.085	100

INSTITUCIÓN	Personas visitantes	%
MN	15.320	28,90
MC	1.877	3,54
FMJOFM	7.531	14,20
MGM	3.032	5,72
MMSAM	1.312	2,47
MT	4.238	7,99
MUN	11.623	21,92
MMT	1.583	2,99
CMJG	3.030	5,72
EZEMZ	883	1,67
MYALE	1.017	1,92
CHL	301	0,57
MERP	1.271	2,40
TOTAL	53.018	100

INSTITUCIÓN	HORARIO M	%
MN	15.157	26,41
MC	1.516	2,64
FMJOFM	7.709	13,43
MGM	4.862	8,47
MMSAM	1.471	2,56
MT	2.763	4,81
MUN	18.766	32,69
MMT	433	0,75
CMJG	1.404	2,45
EZEMZ	818	1,43
MYALE	985	1,72
CHL	295	0,51
MERP	1.221	2,13
TOTAL	57.400	100

INSTITUCIÓN	HORARIO T	%
MN	4.655	14,71
MC	1.043	3,30
FMJOFM	1.189	3,76
MGM	1.053	3,33
MMSAM	1.023	3,23
MT	1.475	4,66
MUN	14.866	46,99
MMT	1.013	3,20
CMJG	4.656	14,72
EZEMZ	97	0,31
MYALE	478	1,51
CHL	40	0,13
MERP	50	0,16
TOTAL	31.638	100

INSTITUCIÓN	TARIFA O	%
MN	1.208	8,11
MC	459	3,08
FMJOFM	2.825	18,96
MGM	0	0,00
MMSAM	0	0,00
MT	1.974	13,25
MUN	6.409	43,01
MMT	0	0,00
CMJG	1.208	8,11
EZEMZ	427	2,87
MYALE	18	0,12
CHL	224	1,50
MERP	148	0,99
TOTAL	14.900	100,00

INSTITUCIÓN	TARIFA R	%
MN	373	4,78
MC	60	0,77
FMJOFM	949	12,16
MGM	0	0,00
MMSAM	0	0,00
MT	1.607	20,59
MUN	3.928	50,32
MMT	0	0,00
CMJG	486	6,23
EZEMZ	394	5,05
MYALE	9	0,12
CHL	0	0,00
MERP	0	0,00
TOTAL	7.806	99,88

INSTITUCIÓN	TARIFA G	%
MN	18.231	27,45
MC	2.040	3,07
FMJOFM	5.124	7,71
MGM	5.915	8,91
MMSAM	2.494	3,75
MT	637	0,96
MUN	23.295	35,07
MMT	1.578	2,38
CMJG	4.366	6,57
EZEMZ	70	0,11
MYALE	1.436	2,16
CHL	111	0,17
MERP	1.123	1,69
TOTAL	66.420	95,98

INSTITUCIÓN	Visita individual	%
MN	14.521	20,87
MC	2.454	3,53
FMJOFM	7.059	10,14
MGM	4.627	6,65
MMSAM	2.355	3,38
MT	3.592	5,16
MUN	28.786	41,36
MMT	1.171	1,68
CMJG	2.008	2,89
EZEMZ	624	0,90
MYALE	1.187	1,71
CHL	221	0,32
MERP	990	1,42
TOTAL	69.595	100,00

INSTITUCIÓN	Visita grupo escolar	%
MN	4.411	31,67
MC	9	0,06
FMJOFM	1.372	9,85
MGM	210	1,51
MMSAM	0	0,00
MT	18	0,13
MUN	3.620	25,99
MMT	0	0,00
CMJG	4.030	28,93
EZEMZ	112	0,80
MYALE	0	0,00
CHL	0	0,00
MERP	148	1,06
TOTAL	13.930	99

INSTITUCIÓN	Visita grupo no escolar	%
MN	880	16,20
MC	96	1,77
FMJOFM	467	8,60
MGM	942	17,34
MMSAM	139	2,56
MT	602	11,08
MUN	1.226	22,57
MMT	415	7,64
CMJG	22	0,41
EZEMZ	124	2,28
MYALE	276	5,08
CHL	114	2,10
MERP	129	2,37
TOTAL	5.432	90

INSTITUCIÓN	Residencia Navarra	%
MN	14.602	23,40
MC	1.121	1,80
FMJOFM	4.821	7,73
MGM	2.524	4,05
MMSAM	1.726	2,77
MT	825	1,32
MUN	28.198	45,19
MMT	1.010	1,62
CMJG	4.888	7,83
EZEMZ	249	0,40
MYALE	1.059	1,70
CHL	335	0,54
MERP	1.034	1,66
TOTAL	62.392	100

INSTITUCIÓN	Residencia CCAA	%
MN	3.640	16,88
MC	1.352	6,27
FMJOFM	3.432	15,91
MGM	3.237	15,01
MMSAM	589	2,73
MT	2.940	13,63
MUN	3.439	15,94
MMT	563	2,61
CMJG	1.160	5,38
EZEMZ	566	2,62
MYALE	430	1,99
CHL	0	0,00
MERP	220	1,02
TOTAL	21.568	100

INSTITUCIÓN	Residencia Europa	%
MN	1.101	33,81
MC	55	1,69
FMJOFM	570	17,51
MGM	154	4,73
MMSAM	170	5,22
MT	453	13,91
MUN	683	20,98
MMT	11	0,34
CMJG	10	0,31
EZEMZ	32	0,98
MYALE	0	0,00
CHL	0	0,00
MERP	17	0,52
TOTAL	3.256	100

INSTITUCIÓN	Residencia Resto	%
MN	449	23,13
MC	31	1,60
FMJOFM	75	3,86
MGM	0	0,00
MMSAM	9	0,46
MT	18	0,93
MUN	1.312	67,59
MMT	2	0,10
CMJG	20	1,03
EZEMZ	0	0,00
MYALE	0	0,00
CHL	25	1,29
MERP	0	0,00
TOTAL	1.941	100

MUSEOS Y COLECCIONES MUSEOGRÁFICAS PERMANENTES DE NAVARRA - 2020. Personas usuarias

INSTITUCIÓN	Personas usuarias	%
MN	4.870	18,91
MC	300	1,16
FMJOFM	203	0,79
MGM	227	0,88
MMSAM	625	2,43
MT	717	2,78
MUN	13.993	54,32
MMT	0	0,00
CMJG	4.240	16,46
EZEMZ	307	1,19
MYALE	162	0,63
CHL	99	0,38
MERP	16	0,06
TOTAL	25.759	100

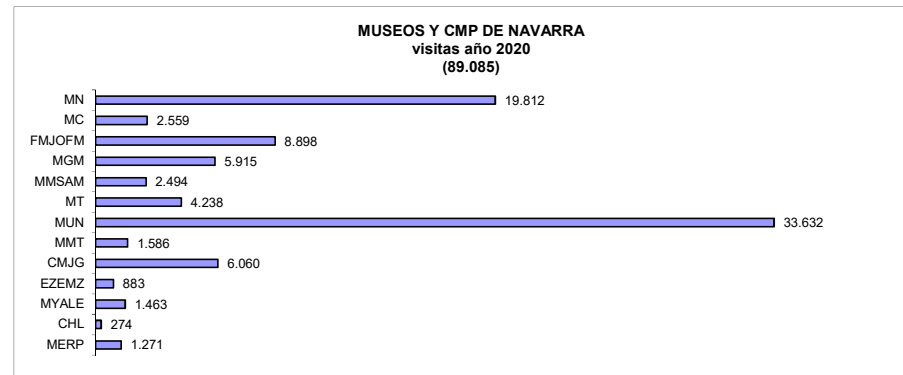
INSTITUCIÓN	2019	2020	Diferencia
MN	9.074	4.870	-4.204
MC	3.484	300	-3.184
FMJOFM	621	203	-418
MGM	1.579	227	-1.352
MMSAM	2.293	625	-1.668
MT	1.840	717	-1.123
MUN	46.147	13.993	-32.154
MMT	0	0	0
CMJG	3.721	4.240	519
EZEMZ	156	307	151
MYALE	357	162	-195
CHL	211	99	-112
MERP	516	16	-500
TOTAL	69.999	25.759	-44.240

MUSEOS Y COLECCIONES MUSEOGRÁFICAS PERMANENTES DE NAVARRA - 2020. Personas visitantes

INSTITUCIÓN	PERSONAS VISITANTES	%
MN	15.320	28,90
MC	1.877	3,54
FMJOFM	7.531	14,20
MGM	3.032	5,72
MMSAM	1.312	2,47
MT	4.238	7,99
MUN	11.623	21,92
MMT	1.583	2,99
CMJG	3.030	5,72
EZEMZ	883	1,67
MYALE	1.017	1,92
CHL	301	0,57
MERP	1.271	2,40
TOTAL	53.018	100

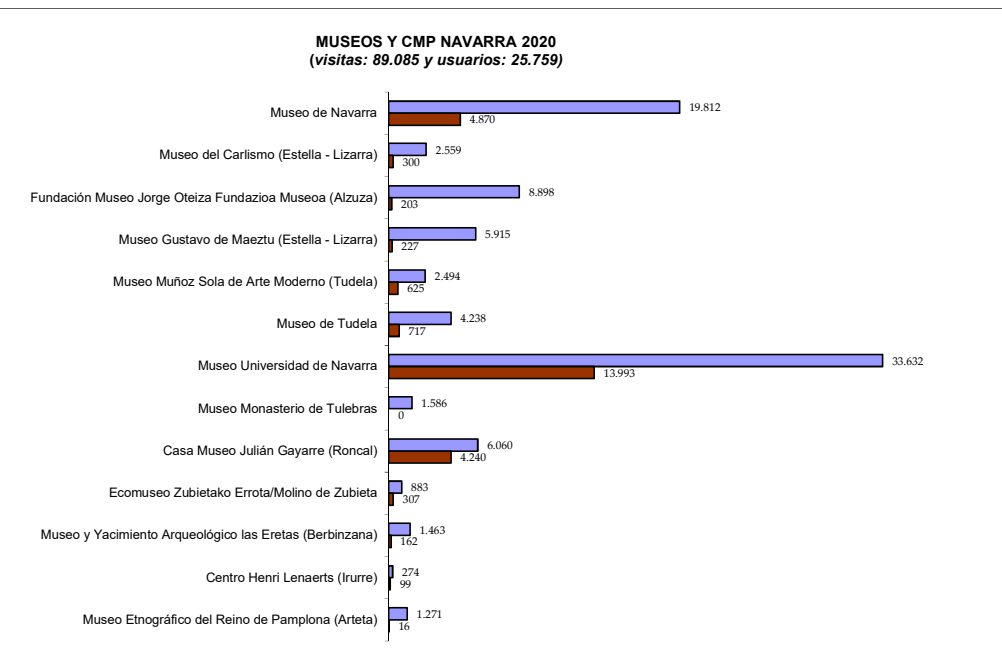
MUSEOS Y COLECCIONES MUSEOGRÁFICAS PERMANENTES DE NAVARRA - 2020

INSTITUCIÓN	Visitas
MN	19.812
MC	2.559
FMJOFM	8.898
MGM	5.915
MMSAM	2.494
MT	4.238
MUN	33.632
MMT	1.586
CMJG	6.060
EZEMZ	883
MYALE	1.463
CHL	274
MERP	1.271
TOTAL	89.085



Institución	Visitas	Usuarios	Personas visitantes	Total
Museo de Navarra	19.812	4.870	15.320	24.682
Museo del Carlismo (Estella - Lizarra)	2.559	300	1.877	2.859
Fundación Museo Jorge Oteiza Fundazioa Museoa (Alzuza)	8.898	203	7.531	9.101
Museo Gustavo de Maeztu (Estella - Lizarra)	5.915	227	3.032	6.142
Museo Muñoz Sola de Arte Moderno (Tudela)	2.494	625	1.312	3.119
Museo de Tudela	4.238	717	4.238	4.955
Museo Universidad de Navarra	33.632	13.993	11.623	47.625
Museo Monasterio de Tulebras	1.586	0	1.583	1.586
Casa Museo Julián Gayarre (Roncal)	6.060	4.240	3.030	10.300
Ecomuseo Zubietako Errota/Molino de Zubieta	883	307	883	1.190
Museo y Yacimiento Arqueológico las Eretas (Berbinzana)	1.463	162	1.017	1.625
Centro Henri Lenaerts (Iurre)	274	99	301	373
Museo Etnográfico del Reino de Pamplona (Arteta)	1.271	16	1.271	1.287
TOTAL	89.085	25.759	53.018	114.844

Total es la suma del número de visitas y el número de personas usuarias



MUSEOS Y COLECCIONES MUSEOGRÁFICAS PERMANENTES DE NAVARRA - Visitas 2019-2020

Institución	Visitas	Visitas	Diferencia	
	2019	2020	Número	%
Museo de Navarra	57.690	19.812	-37.878	-65,66
Museo del Carlismo (Estella - Lizarra)	8.238	2.559	-5.679	-68,94
Fundación Museo Jorge Oteiza Fundazioa Museoa (Alzuza)	26.032	8.898	-17.134	-65,82
Museo Gustavo de Maeztu (Estella - Lizarra)	6.816	5.915	-901	-13,22
Museo Muñoz Sola de Arte Moderno (Tudela)	3.851	2.494	-1.357	-35,24
Museo de Tudela	20.101	4.238	-15.863	-78,92
Museo Universidad de Navarra	67.003	33.632	-33.371	-49,81
Museo Monasterio de Tulebras	4.065	1.586	-2.479	-60,98
Casa Museo Julián Gayarre (Roncal)	7.502	6.060	-1.442	-19,22
Ecomuseo Zubietako Errota Molino de Zubieta	2.468	883	-1.585	-64,22
Museo y Yacimiento Arqueológico las Eretas (Berbinzana)	3.092	1.463	-1.629	-52,68
Centro Henri Lenaerts (Iurre)	463	274	-189	-40,82
Museo Etnográfico del Reino de Pamplona (Arteta)	4.163	1.271	-2.892	-69,47
TOTAL	211.484	89.085	-122.399	-57,88

MUSEOS Y COLECCIONES MUSEOGRÁFICAS PERMANENTES DE NAVARRA - Visitas/mes 2019-2020

	2019	2020	Diferencia
Enero	12.181	15.668	3.487
Febrero	16.024	14.180	-1.844
Marzo	18.038	7.461	-10.577
Abril	17.552	0	-17.552
Mayo	21.161	150	-21.011
Junio	15.435	2.865	-12.570
Julio	10.379	8.428	-1.951
Agosto	20.177	8.222	-11.955
Septiembre	20.512	5.552	-14.960
Octubre	28.790	8.048	-20.742
Noviembre	17.430	9.376	-8.054
Diciembre	13.805	9.135	-4.670
	211.484	89.085	-122.399

