

MUSEOS Y COLECCIONES MUSEOGRÁFICAS PERMANENTES DE NAVARRA

Datos estadísticos de público Año 2016

MUSEOS

Museo de Navarra (MN) - Pamplona

Museo del Carlismo (MC) - Estella

Fundación Museo Jorge Oteiza Fundazio Museoa (FMJOFM) - Alzuza

Museo Gustavo de Maeztu (MGM) - Estella

Museo Muñoz Sola de Arte Moderno (MMSAM) - Tudela

Museo de Tudela (MT) - Tudela

COLECCIONES MUSEOGRÁFICAS PERMANENTES DE NAVARRA

Museo del Monasterio de Tulebras (MMT) - Tulebras

Casa-Museo Julián Gayarre (CMJG) - Roncal

Ecomuseo Zubietako Errota Molino de Zubieta (EZEMZ) - Zubieta

Museo y Yacimiento Arqueológico Las Eretas de Berbinzana (MYALEB) - Berbinzana

Gobierno de Navarra

Servicio de Museos

Teléfono: 848 42 46 95

serviciodemuseos@navarra.es



DATOS DE INTERÉS

En el año 2016, el perfil de los visitantes es: personas residentes en Navarra (44,52%), realizan la visita de forma individual (68,21%), por la mañana (77,50%) y con entrada gratuita (74,10%).

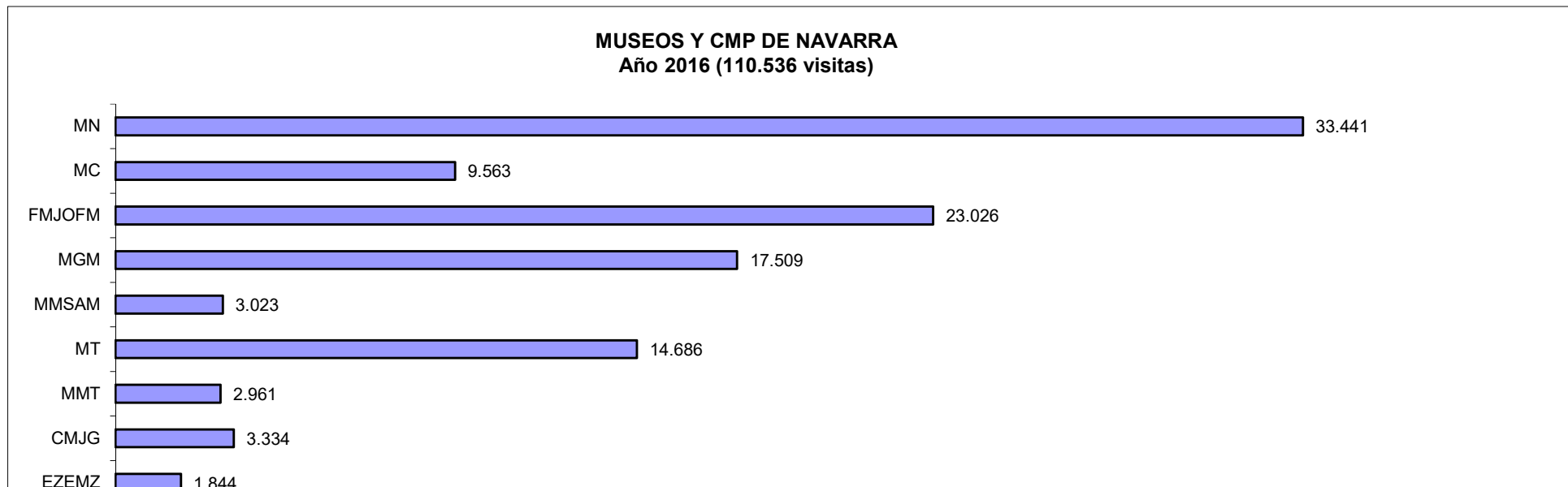
Características de las visitas:

Horario: el 77,50% de las visitas se realizan por la mañana y el 22,50 % por la tarde. El sábado es el día de la semana que más visitas reciben los museos.

Tarifa: el 74,10% accede de forma gratuita, el 13,30% abona la tarifa ordinaria y el 12,60% tiene algún tipo de reducción.

Tipo de visita: el 68,21% de las visitas se hacen de forma individual, el 13,93% forman parte de algún grupo no escolar y e17,86% tienen carácter escolar.

Residencia: el 44,52% reside en Navarra, el 43,65% en otras Comunidades Autónomas y el 11,83% en otros países.



MUSEOS Y COLECCIONES MUSEOGRÁFICAS PERMANENTES DE NAVARRA - 1º TRIMESTRE 2016

INSTITUCIÓN	Horario		Tarifa			Tipo de visita			Tipo de actividad		Residencia de visitantes			
	Mañana	Tarde	Ordinaria	Reducida	Gratuita	Individual	Grupo escolar	Grupo no escolar	Visita	Usuario	Navarra	Otras CCAA	Europa	Resto
MN	7.463	1.776	419	107	8.713	5.113	3.630	496	9.239	1.500	6.699	1.779	449	312
MC	1.144	728	239	9	1.624	1.414	150	308	1.872	312	0	0	0	0
FMJOFM	5.362	0	1.234	608	3.520	2.388	1.772	1.202	5.362	281	0	0	0	0
MGM	3.132	0	0	0	3.132	2.997	0	135	3.132	587	2.222	870	33	7
MMSAM	510	45	125	0	430	129	279	147	555	306	239	297	16	3
MT	1.216	1.060	655	1.495	126	1.738	158	380	2.276	168	471	1.729	58	18
MMT	175	188	0	0	363	166	0	197	363	0	87	253	1	22
CMJG	259	55	168	105	41	266	0	48	314	0	102	212	0	0
EZEMZ	181	0	61	113	7	101	65	15	181	117	38	143	0	0
MYALE	139	22	76	57	28	161	0	0	161	36	100	59	2	0
TOTAL	19.581	3.874	2.977	2.494	17.984	14.473	6.054	2.928	23.455	3.307	9.958	5.342	559	362

% Respecto a total de visitas (23.455)	83,48	16,52	12,69	10,63	76,67	61,71	25,81	12,48	100,00		61,39	32,93	3,45	2,23
--	-------	-------	-------	-------	-------	-------	-------	-------	--------	--	-------	-------	------	------

COMPARATIVA DE CADA INSTITUCIÓN EN RELACIÓN CON EL % MEDIO OBTENIDO RESPECTO A TOTAL DE VISITAS 1º TRIMESTRE 2016 (23.455)

INSTITUCIÓN	Horario		Tarifa			Tipo de visita			Tipo de actividad		Residencia de visitantes			
	Mañana	Tarde	Ordinaria	Reducida	Gratuita	Individual	Grupo escolar	Grupo no escolar	Visita	Usuario	Navarra	Otras CCAA	Europa	Resto
MN	80,78	19,22	4,54	1,16	94,31	55,34	39,29	5,37	9.239	1.500	72,51	19,26	4,86	3,38
MC	61,11	38,89	12,77	0,48	86,75	75,53	8,01	16,45	1.872	312	Sin dato	Sin dato	Sin dato	Sin dato
FMJOFM	100,00	0,00	23,01	11,34	65,65	44,54	33,05	22,42	5.362	281	Sin dato	Sin dato	Sin dato	Sin dato
MGM	100,00	0,00	0,00	0,00	100,00	95,69	0,00	4,31	3.132	587	70,95	27,78	1,05	0,22
MMSAM	91,89	8,11	22,52	0,00	77,48	23,24	50,27	26,49	555	306	43,06	53,51	2,88	0,54
MT	53,43	46,57	28,78	65,69	5,54	76,36	6,94	16,70	2.276	168	20,69	75,97	2,55	0,79
MMT	48,21	51,79	0,00	0,00	100,00	45,73	0,00	54,27	363	0	23,97	69,70	0,28	6,06
CMJG	82,48	17,52	53,50	33,44	13,06	84,71	0,00	15,29	314	0	32,48	67,52	0,00	0,00
EZEMZ	100,00	0,00	33,70	62,43	3,87	55,80	35,91	8,29	181	117	20,99	79,01	0,00	0,00
MYALE	86,34	13,66	47,20	35,40	17,39	100,00	0,00	0,00	161	36	62,11	36,65	1,24	0,00

MUSEOS Y COLECCIONES MUSEOGRÁFICAS PERMANENTES DE NAVARRA - 2º TRIMESTRE 2016

INSTITUCIÓN	Horario		Tarifa			Tipo de visita			Tipo de actividad		Residencia de visitantes			
	Mañana	Tarde	Ordinaria	Reducida	Gratuita	Individual	Grupo escolar	Grupo no escolar	Visita	Usuario	Navarra	Otras CCAA	Europa	Resto
MN	6.976	2.380	676	151	8.529	5.835	2.922	599	9.356	2.354	5.542	2.012	1.089	713
MC	970	782	124	3	1.625	1.422	21	309	1.752	767	512	1.086	66	88
FMJOFM	4.504	0	730	394	3.380	2.664	1.152	688	4.504	407	2.748	1.383	357	16
MGM	3.640	0	0	0	3.640	3.149	104	387	3.640	1.109	1.545	1.581	469	45
MMSAM	773	502	89	0	1.186	735	287	253	1.275	453	837	361	59	18
MT	2.285	1.550	845	2.689	301	2.237	417	1.181	3.835	259	767	2.432	610	26
MMT	792	693	0	0	1.485	498	0	987	1.485	0	486	944	34	21
CMJG	615	155	127	444	199	293	117	360	770	0	290	465	12	3
EZEMZ	814	0	59	695	60	161	478	175	814	50	362	388	59	5
MYALE	535	44	35	427	117	140	401	38	579	32	555	19	5	0
TOTAL	21.904	6.106	2.685	4.803	20.522	17.134	5.899	4.977	28.010	5.431	13.644	10.671	2.760	935

% Respecto a total de visitas (28.010)	78,20	21,80	9,59	17,15	73,27	61,17	21,06	17,77	100,00		48,71	38,10	9,85	3,34
--	--------------	--------------	-------------	--------------	--------------	--------------	--------------	--------------	---------------	--	--------------	--------------	-------------	-------------

COMPARATIVA DE CADA INSTITUCIÓN EN RELACIÓN CON EL % MEDIO OBTENIDO RESPECTO A TOTAL DE VISITAS 2º TRIMESTRE 2016 (28.010)

INSTITUCIÓN	Horario		Tarifa			Tipo de visita			Tipo de actividad		Residencia de visitantes			
	Mañana	Tarde	Ordinaria	Reducida	Gratuita	Individual	Grupo escolar	Grupo no escolar	Visita	Usuario	Navarra	Otras CCAA	Europa	Resto
MN	74,56	25,44	7,23	1,61	91,16	62,37	31,23	6,40	9.356	2.354	59,23	21,50	11,64	7,62
MC	55,37	44,63	7,08	0,17	92,75	81,16	1,20	17,64	1.752	767	29,22	61,99	3,77	5,02
FMJOFM	100,00	0,00	16,21	8,75	75,04	59,15	25,58	15,28	4.504	407	61,01	30,71	7,93	0,36
MGM	100,00	0,00	0,00	0,00	100,00	86,51	2,86	10,63	3.640	1.109	42,45	43,43	12,88	1,24
MMSAM	60,63	39,37	6,98	0,00	93,02	57,65	22,51	19,84	1.275	453	65,65	28,31	4,63	1,41
MT	59,58	40,42	22,03	70,12	7,85	58,33	10,87	30,80	3.835	259	20,00	63,42	15,91	0,68
MMT	53,33	46,67	0,00	0,00	100,00	33,54	0,00	66,46	1.485	0	32,73	63,57	2,29	1,41
CMJG	79,87	20,13	16,49	57,66	25,84	38,05	15,19	46,75	770	0	37,66	60,39	1,56	0,39
EZEMZ	100,00	0,00	7,25	85,38	7,37	19,78	58,72	21,50	814	50	44,47	47,67	7,25	0,61
MYALE	92,40	7,60	6,04	73,75	20,21	24,18	69,26	6,56	579	32	95,85	3,28	0,86	0,00

MUSEOS Y COLECCIONES MUSEOGRÁFICAS PERMANENTES DE NAVARRA - 3º TRIMESTRE 2016

INSTITUCIÓN	Horario		Tarifa			Tipo de visita			Tipo de actividad		Residencia de visitantes			
	Mañana	Tarde	Ordinaria	Reducida	Gratuita	Individual	Grupo escolar	Grupo no escolar	Visita	Usuario	Navarra	Otras CCAA	Europa	Resto
MN	4.725	1.889	1.191	184	5.239	6.329	142	143	6.614	653	1.705	2.608	1.536	765
MC	2.133	1.464	493	34	3.070	3.057	0	540	3.597	1.248	516	2.696	238	147
FMJOFM	3.084	1.002	1.472	458	2.156	3.790	192	104	4.086	143	1.020	2.204	738	124
MGM	4.697	2.475	0	0	7.172	6.686	61	425	7.172	275	2.199	4.059	813	101
MMSAM	307	170	106	0	371	374	0	103	477	372	298	115	49	15
MT	2.941	2.145	1.698	2.048	1.340	4.231	0	855	5.086	405	280	3.848	853	105
MMT	262	345	0	0	607	388	0	219	607	0	180	381	18	28
CMJG	911	798	639	917	153	1.068	0	641	1.709	175	433	1.242	30	4
EZEMZ	567	123	262	394	34	434	210	46	690	9	256	363	64	7
MYALE	203	17	81	80	59	220	0	0	220	380	119	95	6	0
TOTAL	19.830	10.428	5.942	4.115	20.201	26.577	605	3.076	30.258	3.660	7.006	17.611	4.345	1.296

% Respecto a total de visitas (30.258)	65,54	34,46	19,64	13,60	66,76	87,83	2,00	10,17	100,00		23,15	58,20	14,36	4,28
--	--------------	--------------	--------------	--------------	--------------	--------------	-------------	--------------	---------------	--	--------------	--------------	--------------	-------------

COMPARATIVA DE CADA INSTITUCIÓN EN RELACIÓN CON EL % MEDIO OBTENIDO RESPECTO A TOTAL DE VISITAS 3º TRIMESTRE 2016 (30.258)

INSTITUCIÓN	Horario		Tarifa			Tipo de visita			Tipo de actividad		Residencia de visitantes			
	Mañana	Tarde	Ordinaria	Reducida	Gratuita	Individual	Grupo escolar	Grupo no escolar	Visita	Usuario	Navarra	Otras CCAA	Europa	Resto
MN	71,44	28,56	18,01	2,78	79,21	95,69	2,15	2,16	6.614	653	25,78	39,43	23,22	11,57
MC	59,30	40,70	13,71	0,95	85,35	84,99	0,00	15,01	3.597	1.248	14,35	74,95	6,62	4,09
FMJOFM	75,48	24,52	36,03	11,21	52,77	92,76	4,70	2,55	4.086	143	24,96	53,94	18,06	3,03
MGM	65,49	34,51	0,00	0,00	100,00	93,22	0,85	5,93	7.172	275	30,66	56,60	11,34	1,41
MMSAM	64,36	35,64	22,22	0,00	77,78	78,41	0,00	21,59	477	372	62,47	24,11	10,27	3,14
MT	57,83	42,17	33,39	40,27	26,35	83,19	0,00	16,81	5.086	405	5,51	75,66	16,77	2,06
MMT	43,16	56,84	0,00	0,00	100,00	63,92	0,00	36,08	607	0	29,65	62,77	2,97	4,61
CMJG	53,31	46,69	37,39	53,66	8,95	62,49	0,00	37,51	1.709	175	25,34	72,67	1,76	0,23
EZEMZ	82,17	17,83	37,97	57,10	4,93	62,90	30,43	6,67	690	9	37,10	52,61	9,28	1,01
MYALE	92,27	7,73	36,82	36,36	26,82	100,00	0,00	0,00	220	380	54,09	43,18	2,73	0,00

MUSEOS Y COLECCIONES MUSEOGRÁFICAS PERMANENTES DE NAVARRA -4º TRIMESTRE 2016

INSTITUCIÓN	Horario		Tarifa			Tipo de visita			Tipo de actividad		Residencia de visitantes			
	Mañana	Tarde	Ordinaria	Reducida	Gratuita	Individual	Grupo escolar	Grupo no escolar	Visita	Usuario	Navarra	Otras CCAA	Europa	Resto
MN	6.973	1.259	618	113	7.501	4.260	3.440	532	8.232	1.713	5.843	1.487	532	370
MC	1.457	885	266	12	2.064	1.680	83	579	2.342	936	897	1.338	56	51
FMJOFM	8.832	242	944	412	7.718	4.678	3.242	1.154	9.074	136	5.464	3.190	376	44
MGM	3.565	0	0	0	3.565	3.225	49	291	3.565	626	1.874	1.497	186	8
MMSAM	466	250	121	0	595	300	15	401	716	351	264	426	24	2
MT	2.356	1.133	839	1.816	834	2.252	148	1.089	3.489	189	372	2.840	260	17
MMT	195	311	0	0	506	219	0	287	506	0	151	333	22	0
CMJG	183	358	201	71	269	302	204	35	541	0	364	173	4	0
EZEMZ	159	0	57	53	49	107	0	52	159	65	18	137	4	0
MYALE	160	29	52	41	96	189	0	0	189	420	134	51	2	2
TOTAL	24.346	4.467	3.098	2.518	23.197	17.212	7.181	4.420	28.813	4.436	15.381	11.472	1.466	494

% Respecto a total de visitas (28.813)	84,50	15,50	10,75	8,74	80,51	59,74	24,92	15,34	100,00		53,38	39,82	5,09	1,71
--	--------------	--------------	--------------	-------------	--------------	--------------	--------------	--------------	---------------	--	--------------	--------------	-------------	-------------

COMPARATIVA DE CADA INSTITUCIÓN EN RELACIÓN CON EL % MEDIO OBTENIDO RESPECTO A TOTAL DE VISITAS 4º TRIMESTRE 2016 (28.813)

INSTITUCIÓN	Horario		Tarifa			Tipo de visita			Tipo de actividad		Residencia de visitantes			
	Mañana	Tarde	Ordinaria	Reducida	Gratuita	Individual	Grupo escolar	Grupo no escolar	Visita	Usuario	Navarra	Otras CCAA	Europa	Resto
MN	84,71	15,29	7,51	1,37	91,12	51,75	41,79	6,46	8.232	1.713	70,98	18,06	6,46	4,49
MC	62,21	37,79	11,36	0,51	88,13	71,73	3,54	24,72	2.342	936	38,30	57,13	2,39	2,18
FMJOFM	97,33	2,67	10,40	4,54	85,06	51,55	35,73	12,72	9.074	136	60,22	35,16	4,14	0,48
MGM	100,00	0,00	0,00	0,00	100,00	90,46	1,37	8,16	3.565	626	52,57	41,99	5,22	0,22
MMSAM	65,08	34,92	16,90	0,00	83,10	41,90	2,09	56,01	716	351	36,87	59,50	3,35	0,28
MT	67,53	32,47	24,05	52,05	23,90	64,55	4,24	31,21	3.489	189	10,66	81,40	7,45	0,49
MMT	38,54	61,46	0,00	0,00	100,00	43,28	0,00	56,72	506	0	29,84	65,81	4,35	0,00
CMJG	33,83	66,17	37,15	13,12	49,72	55,82	37,71	6,47	541	0	67,28	31,98	0,74	0,00
EZEMZ	100,00	0,00	35,85	33,33	30,82	67,30	0,00	32,70	159	65	70,90	26,98	1,06	1,06
MYALE	84,66	15,34	27,51	21,69	50,79	100,00	0,00	0,00	189	420	53,38	39,82	5,09	1,71

MUSEOS Y COLECCIONES MUSEOGRÁFICAS PERMANENTES DE NAVARRA - AÑO 2016

INSTITUCIÓN	Horario		Tarifa			Tipo de visita			Tipo de actividad		Residencia de visitantes			
	Mañana	Tarde	Ordinaria	Reducida	Gratuita	Individual	Grupo escolar	Grupo no escolar	Visita	Usuario	Navarra	Otras CCAA	Europa	Resto
MN	26.137	7.304	2.904	555	29.982	21.537	10.134	1.770	33.441	6.220	19.789	7.886	3.606	2.160
MC	5.704	3.859	1.122	58	8.383	7.573	254	1.736	9.563	3.263	1.925	5.120	360	286
FMJOFM	21.782	1.244	4.380	1.872	16.774	13.520	6.358	3.148	23.026	967	9.232	6.777	1.471	184
MGM	15.034	2.475	0	0	17.509	16.057	214	1.238	17.509	2.597	7.840	8.007	1.501	161
MMSAM	2.056	967	441	0	2.582	1.538	581	904	3.023	1.482	1.638	1.199	148	38
MT	8.798	5.888	4.037	8.048	2.601	10.458	723	3.505	14.686	1.021	1.890	10.849	1.781	166
MMT	1.424	1.537	0	0	2.961	1.271	0	1.690	2.961	0	904	1.911	75	71
CMJG	1.968	1.366	1.135	1.537	662	1.929	321	1.084	3.334	175	1.189	2.092	46	7
EZEMZ	1.721	123	439	1.255	150	803	753	288	1.844	241	674	1.031	127	12
MYALE	1.037	112	244	605	300	710	401	38	1.149	868	908	224	15	2
TOTAL	85.661	24.875	14.702	13.930	81.904	75.396	19.739	15.401	110.536	16.834	45.989	45.096	9.130	3.087

% Respecto a total de visitas (110.536)	77,50	22,50	13,30	12,60	74,10	68,21	17,86	13,93	100,00		44,52	43,65	8,84	2,99
---	--------------	--------------	--------------	--------------	--------------	--------------	--------------	--------------	---------------	--	--------------	--------------	-------------	-------------

COMPARATIVA DE CADA INSTITUCIÓN EN RELACIÓN CON EL % MEDIO OBTENIDO RESPECTO A TOTAL DE VISITAS ANUAL

INSTITUCIÓN	Horario		Tarifa			Tipo de visita			Tipo de actividad		Residencia de visitantes			
	Mañana	Tarde	Ordinaria	Reducida	Gratuita	Individual	Grupo escolar	Grupo no escolar	Visita	Usuario	Navarra	Otras CCAA	Europa	Resto
MN	78,16	21,84	8,68	1,66	89,66	64,40	30,30	5,29	33.441	6.220	59,18	23,58	10,78	6,46
MC	59,65	40,35	11,73	0,61	87,66	79,19	2,66	18,15	9.563	3.263	20,13	53,54	3,76	2,99
FMJOFM	94,60	0,00	19,02	8,13	72,85	58,72	27,61	13,67	23.026	967	40,09	29,43	6,39	0,80
MGM	85,86	14,14	0,00	0,00	100,00	91,71	1,22	7,07	17.509	2.597	44,78	45,73	8,57	0,92
MMSAM	68,01	31,99	14,59	0,00	85,41	50,88	19,22	29,90	3.023	1.482	54,18	39,66	4,90	1,26
MT	59,91	40,09	27,49	54,80	17,71	71,21	4,92	23,87	14.686	1.021	12,87	73,87	12,13	1,13
MMT	48,09	51,91	0,00	0,00	100,00	42,92	0,00	57,08	2.961	0	30,53	64,54	2,53	2,40
CMJG	59,03	40,97	34,04	46,10	19,86	57,86	9,63	32,51	3.334	175	35,66	62,75	1,38	0,21
EZEMZ	93,33	6,67	23,81	68,06	8,13	43,55	40,84	15,62	1.844	241	36,55	55,91	6,89	0,65
MYALE	90,25	9,75	21,24	52,65	26,11	61,79	34,90	3,31	1.149	868	79,03	19,50	1,31	0,17

MUSEOS Y COLECCIONES MUSEOGRÁFICAS PERMANENTES DE NAVARRA - AÑO 2016

INSTITUCIÓN	VISITAS	%
MN	33.441	30,25
MC	9.563	8,65
FMJOFM	23.026	20,83
MGM	17.509	15,84
MMSAM	3.023	2,73
MT	14.686	13,29
MMT	2.961	2,68
CMJG	3.334	3,02
EZEMZ	1.844	1,67
MYALE	1.149	1,04
TOTAL	110.536	100,00

INSTITUCIÓN	HORARIO M	%
MN	26.137	30,51
MC	5.704	6,66
FMJOFM	21.782	25,43
MGM	15.034	17,55
MMSAM	2.056	2,40
MT	8.798	10,27
MMT	1.424	1,66
CMJG	1.968	2,30
EZEMZ	1.721	2,01
MYALE	1.037	1,21
TOTAL	85.661	100,00

INSTITUCIÓN	HORARIO T	%
MN	7.304	29,36
MC	3.859	15,51
FMJOFM	1.244	5,00
MGM	2.475	9,95
MMSAM	967	3,89
MT	5.888	23,67
MMT	1.537	6,18
CMJG	1.366	5,49
EZEMZ	123	0,49
MYALE	112	0,45
TOTAL	24.875	100,00

Instituciones ordenadas por número visitas

INSTITUCIÓN	VISITAS	%
MN	33.441	30,25
FMJOFM	23.026	20,83
MGM	17.509	15,84
MT	14.686	13,29
MC	9.563	8,65
CMJG	3.334	3,02
MMSAM	3.023	2,73
MMT	2.961	2,68
EZEMZ	1.844	1,67
MYALE	1.149	1,04
TOTAL	110.536	100,00

INSTITUCIÓN	TARIFA O	%
MN	2.904	19,75
MC	1.122	7,63
FMJOFM	4.380	29,79
MGM	0	0,00
MMSAM	441	3,00
MT	4.037	27,46
MMT	0	0,00
CMJG	1.135	7,72
EZEMZ	439	2,99
MYALE	244	1,66
TOTAL	14.702	100,00

INSTITUCIÓN	TARIFA R	%
MN	555	3,98
MC	58	0,42
FMJOFM	1.872	13,44
MGM	0	0,00
MMSAM	0	0,00
MT	8.048	57,77
MMT	0	0,00
CMJG	1.537	11,03
EZEMZ	1.255	9,01
MYALE	605	4,34
TOTAL	13.930	100,00

INSTITUCIÓN	TARIFA G	%
MN	29.982	36,61
MC	8.383	10,24
FMJOFM	16.774	20,48
MGM	17.509	21,38
MMSAM	2.582	3,15
MT	2.601	3,18
MMT	2.961	3,62
CMJG	662	0,81
EZEMZ	150	0,18
MYALE	300	0,37
TOTAL	81.904	100,00

INSTITUCIÓN	Visita individual	%
MN	21.537	28,57
MC	7.573	10,04
FMJOFM	13.520	17,93
MGM	16.057	21,30
MMSAM	1.538	2,04
MT	10.458	13,87
MMT	1.271	1,69
CMJG	1.929	2,56
EZEMZ	803	1,07
MYALE	710	0,94
TOTAL	75.396	100,00

INSTITUCIÓN	Visita grupo escolar	%
MN	10.134	51,34
MC	254	1,29
FMJOFM	6.358	32,21
MGM	214	1,08
MMSAM	581	2,94
MT	723	3,66
MMT	0	0,00
CMJG	321	1,63
EZEMZ	753	3,81
MYALE	401	2,03
TOTAL	19.739	100,00

INSTITUCIÓN	Visita grupo no escolar	%
MN	1.770	11,49
MC	1.736	11,27
FMJOFM	3.148	20,44
MGM	1.238	8,04
MMSAM	904	5,87
MT	3.505	22,76
MMT	1.690	10,97
CMJG	1.084	7,04
EZEMZ	288	1,87
MYALE	38	0,25
TOTAL	15.401	100,00

INSTITUCIÓN	Residencia Navarra	%
MN	19.789	43,03
MC	1.925	4,19
FMJOFM	9.232	20,07
MGM	7.840	17,05
MMSAM	1.638	3,56
MT	1.890	4,11
MMT	904	1,97
CMJG	1.189	2,59
EZEMZ	674	1,47
MYALE	908	1,97
TOTAL	45.989	96,56

INSTITUCIÓN	Residencia CCAA	%
MN	7.886	17,49
MC	5.120	11,35
FMJOFM	6.777	15,03
MGM	8.007	17,76
MMSAM	1.199	2,66
MT	10.849	24,06
MMT	1.911	4,24
CMJG	2.092	4,64
EZEMZ	1.031	2,29
MYALE	224	0,50
TOTAL	45.096	97,22

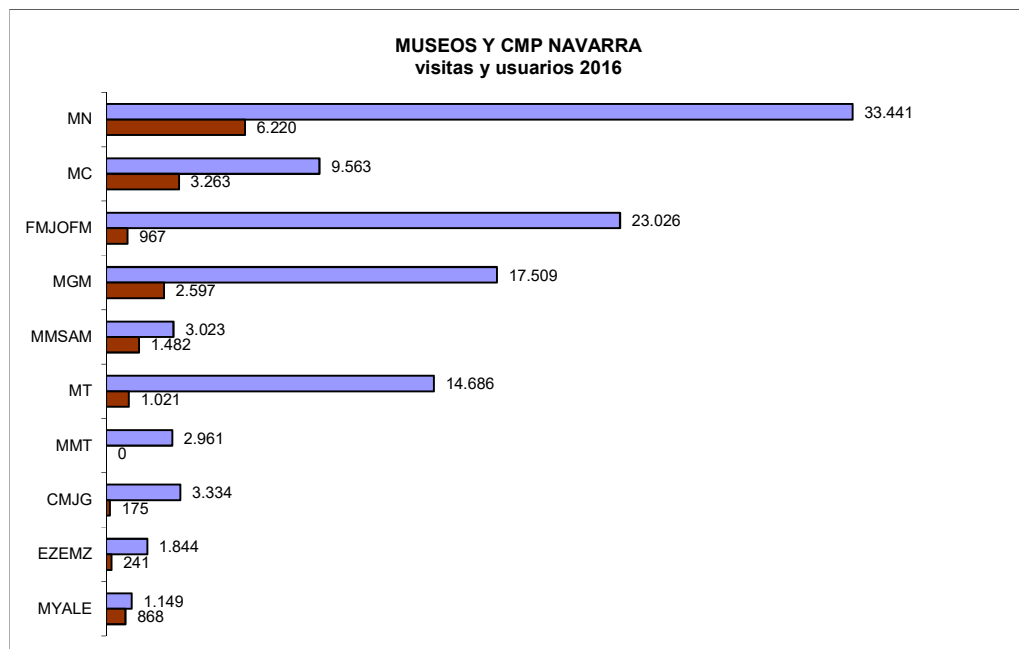
INSTITUCIÓN	Residencia Europa	%
MN	3.606	39,50
MC	360	3,94
FMJOFM	1.471	16,11
MGM	1.501	16,44
MMSAM	148	1,62
MT	1.781	19,51
MMT	75	0,82
CMJG	46	0,50
EZEMZ	127	1,39
MYALE	15	0,16
TOTAL	9.130	100,00

INSTITUCIÓN	Residencia Resto	%
MN	2.160	69,97
MC	286	9,26
FMJOFM	184	5,96
MGM	161	5,22
MMSAM	38	1,23
MT	166	5,38
MMT	71	2,30
CMJG	7	0,23
EZEMZ	12	0,39
MYALE	2	0,06
TOTAL	3.087	100

MUSEOS Y COLECCIONES MUSEOGRÁFICAS PERMANENTES DE NAVARRA - 2016

INSTITUCIÓN	USUARIOS	%
MN	6.220	36,95
MC	3.263	19,38
FMJOFM	967	5,74
MGM	2.597	15,43
MMSAM	1.482	8,80
MT	1.021	6,07
MMT	0	0,00
CMJG	175	1,04
EZEMZ	241	1,43
MYALE	868	5,16
TOTAL	16.834	100,00

Museo y CMP	Visitas	Usuarios	Total
MN	33.441	6.220	39.661
MC	9.563	3.263	12.826
FMJOFM	23.026	967	23.993
MGM	17.509	2.597	20.106
MMSAM	3.023	1.482	4.505
MT	14.686	1.021	15.707
MMT	2.961	0	2.961
CMJG	3.334	175	3.509
EZEMZ	1.844	241	2.085
MYALE	1.149	868	2.017
TOTAL	110.536	16.834	127.370

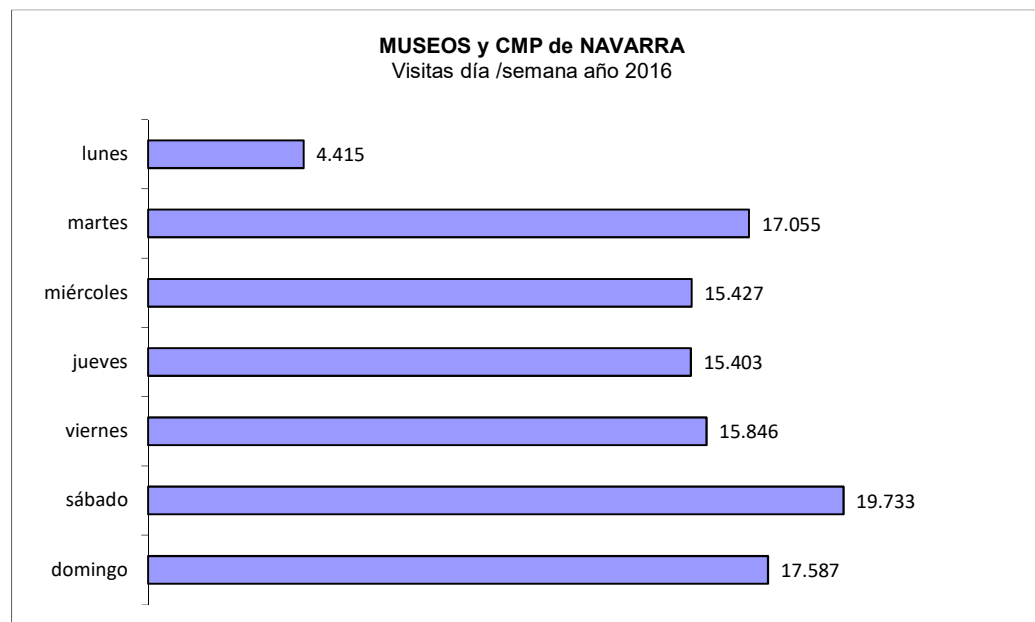


Institución	Visitas	Visitas	Diferencia	
	2015	2016	Número	%
Museo de Navarra	35.625	39.661	4.036	11,33
Museo del Carlismo	7.735	12.826	5.091	65,82
Fundación Museo Jorge Oteiza		23.993	1.021	4,44
Fundazioa Museoa	22.972			
Museo Gustavo de Maeztu	17.047	20.106	3.059	17,94
Museo Muñoz Sola de Arte Moderno	4.735	4.505	-230	-4,86
Museo de Tudela	16.096	15.707	-389	-2,42
Museo Monasterio de Tulebras	2.855	2.961	106	3,71
Casa Museo Julián Gayarre	4.516	3.509	-1.007	-22,30
Ecomuseo Zubietako Errota		2.085		
Molino de Zubieta	2.232		-147	-6,59
Museo y Yacimiento las Eretas	1.596	2.017	421	26,38
TOTAL	115.409	127.370	11.961	10,36

MUSEOS Y COLECCIONES MUSEOGRÁFICAS PERMANENTES DE NAVARRA - visitas / día de la semana

Día de la semana	Visitas 1-2-3 TR
lunes	4.415
martes	17.055
miércoles	15.427
jueves	15.403
viernes	15.846
sábado	19.733
domingo	17.587
	105.466

No coincide con el total ya que faltan los datos de la FMJO del 1 TR



MN

Suma de visitas	
día	Total
lunes	67
martes	6833
miércoles	5151
jueves	4548
viernes	5452
sábado	5691
domingo	6242
Total general	33984

MC

Suma de visitas	
día	Total
lunes	189
martes	1152
miércoles	1106
jueves	1342
viernes	1300
sábado	2581
domingo	1893
Total general	9563

FMJOFM

Suma de visitas	
día	Total
lunes	670
martes	3314
miércoles	3310
jueves	3126
viernes	2358
sábado	3110
domingo	1776
Total general	17664

Sin datos para el 1 TR

MGM

Suma de visitas	
día	Total
lunes	0
martes	2.690
miércoles	2.530
jueves	2.905
viernes	2.636
sábado	3.506
domingo	3.242
Total general	17.509

MMSAM

Suma de visitas	
día	Total
lunes	35
martes	0
miércoles	405
jueves	357
viernes	542
sábado	549
domingo	884
Total general	2772

MT

Suma de visitas	
día	Total
lunes	2958
martes	1898
miércoles	1922
jueves	1591
viernes	2085
sábado	2416
domingo	1816
Total general	14686

MMT

Suma de visitas	
día	Total
lunes	29
martes	322
miércoles	348
jueves	396
viernes	717
sábado	663
domingo	486
Total general	2961

CMJG

Suma de visitas	
día	Total
lunes	175
martes	522
miércoles	333
jueves	635
viernes	305
sábado	728
domingo	636
Total general	3334

EZEMZ

Suma de visitas	
día	Total
lunes	260
martes	199
miércoles	213
jueves	416
viernes	268
sábado	219
domingo	269
Total general	1844

MYALE

Suma de visitas	
día	Total
lunes	32
martes	125
miércoles	109
jueves	87
viernes	183
sábado	270
domingo	343
Total general	1149