











## RECOMENDACIONES PARA LIMPIEZA Y DESINFECCIÓN SITIOS DEL PATRIMONIO CULTURAL

	<p>Cualquier producto químico puede ser nocivo para los bienes del patrimonio cultural. Los bienes del patrimonio cultural no se desinfectan, hay que evitar contaminarlos.</p>
	<p>No tocar los espacios y bienes del patrimonio cultural, ni siquiera con guantes, ni con las manos desinfectadas con gel hidroalcohólico. El mejor cuidado es NO TOCAR.</p>
	<p>Todos los materiales que tengan más de 100 años son susceptibles de ser patrimonio cultural, por lo que no se podrán desinfectar aplicando productos comerciales.</p>
	<p>Las zonas de acceso y recepción se pueden desinfectar siempre que los materiales sean modernos: acero inoxidable, cristal, cerámica, pizarras...</p>
	<p>En los espacios y materiales que se pueda, aplicar los productos SIN PULVERIZAR al aire. Pulverizar SIEMPRE en un trapo o papel desechable y pasar por las superficies a desinfectar</p>
	<p>Lo suelos modernos se pueden fregar con agua + lejía en proporción un tapón de lejía / 1 litro de agua. Los suelos de madera se pueden fregar con jabón neutro. Escurrir bien la fregadora y no dejar charcos que puedan salpicar las paredes y elevar la humedad ambiental..</p>
	<p>Exigir el uso obligatorio de mascarilla y guantes a las personas encargadas de la limpieza. Los productos químicos pueden ser tóxicos.</p>
	<p>Retirar las papeleras y contenedores de residuos con garantía de protección de posibles contaminaciones.</p>
	<p>Limpiar y desinfectar los recintos según las instrucciones de la Institución Príncipe de Viana</p>
	<p>Para cualquier duda consultar con <a href="mailto:conservación@navarra.es">conservación@navarra.es</a> <a href="mailto:patrimoniohistorico@navarra.es">patrimoniohistorico@navarra.es</a></p>