

COVID-19aren INPAKTUA NAFARROAKO KULTURAN:

JARRAIPEN-ADIERAZLEAK, 2019-2021eko lehen hiruhilekoa

Joerak kotsultatu

Nafarroako Foru Komunitateko Kultura Zuzendaritza Nagusiak aurkeztu ditu Covid-19ak Nafarroako kulturaren sektorean izan duen eraginaren adierazle nagusiak. Adierazle horiek 2020an zehar osasun-krisiak kultur sektorean izan duen eragina erakusten dute, baita 2019an Covid aurreko egoerarekin izan duen aldaketa ere.

Informazio iturriak

EHUNA
EMPRESA
info +

Kultura enpresak

2020ko urtarrilean, aurreko urtean baino %7,4 kultura-enpresa gehiago daude

2019	Urte arteko aldakuntzaren %	2020
1.355	+%7,4	1.455

Enpresa enplegatzaileak eta autonomoak

Susperraldi arina enpresa enplegatzaileen eta autonomoen kopuruan. 2021eko maiatzean, % 2,5 enpresa gehiago zeuden alta emanda Gizarte Segurantzaren 2020ko aldi berarekin alderatuta, eta % 6,3 gehiago langile autonomoen kasuan.

> Enpresa enplegatzaileak

2020 maiatza	Urte arteko aldakuntzaren %	2021 maiatza
363	+%2,5	372

> Pertsona autonomoak

2020 maiatza	Urte arteko aldakuntzaren %	2021 maiatza
1.353	+%6,3	1.438

ENPLGUA
info +

Gizarte Segurantzaren afiliatutako pertsonak

2021eko maiatzean, % 4,4 pertsona gehiagok eman zuten alta Gizarte Segurantzaren kulturaren sektorean, 2020ko aldi berarekin alderatuta.

2020 maiatza	Urte arteko aldakuntzaren %	2021 maiatza
4.319	+%4,4	4.507

Kontratuak

2020ko maiatzetik 2021eko maiatzera, erregistratutako kontratuak 6 aldiz biderkatu dira.

2019	Urte arteko aldakuntzaren %	2020
9.424	-%41,7	5.491

2020 maiatza	Urte arteko aldakuntzaren %	2021 maiatza
119	+%468,1	676

FAKTURAZIOA
info +

Enpresen fakturazioa

Kultura-enpresak 1,2 milioi eurotara daude 2021eko lehen hiruhilekoan, 2020ko aldi berean lortutako kopurura iristeko.

2020ko 1.hiruhil.	Urte arteko aldakuntzaren %	2021ko 1.hiruhil.
1.793.419€	-%66,2	606.518€

Enplegu-erregulazioko espedientearekin dauden besteren konturako langileak

Enplegu-erregulazioko espediente baten eraginpean egon diren besteren konturako langileen ehunekoak 25 puntu egin du behera 2021eko maiatzean, 2020ko aldi berarekin alderatuta.

2020 maiatza	2021 maiatza
%28	%3,1

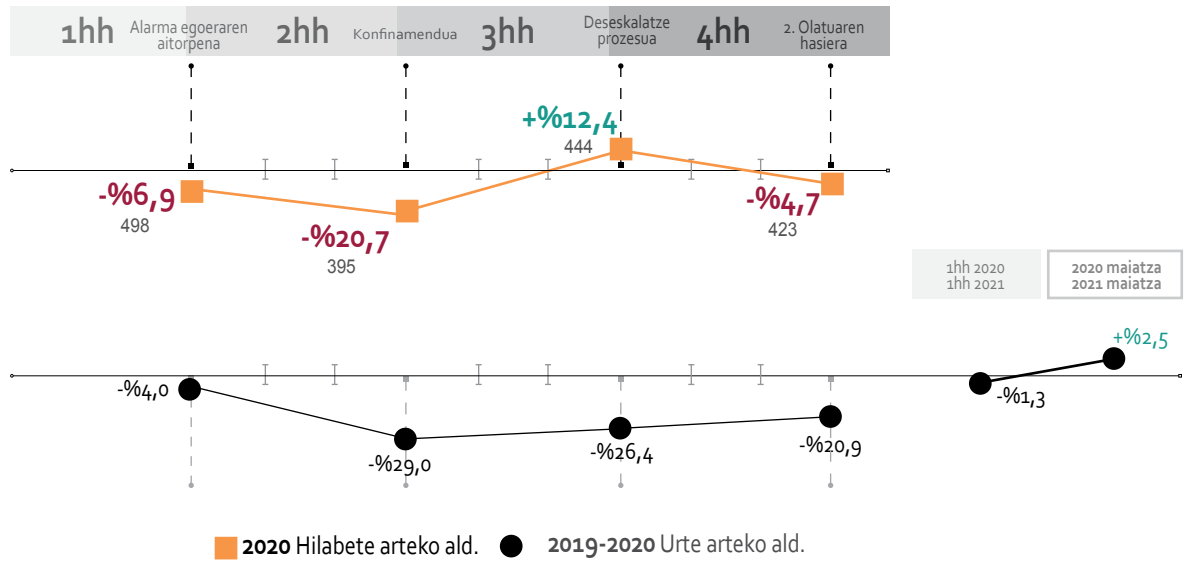
ERTEak

INFORMAZIOA +



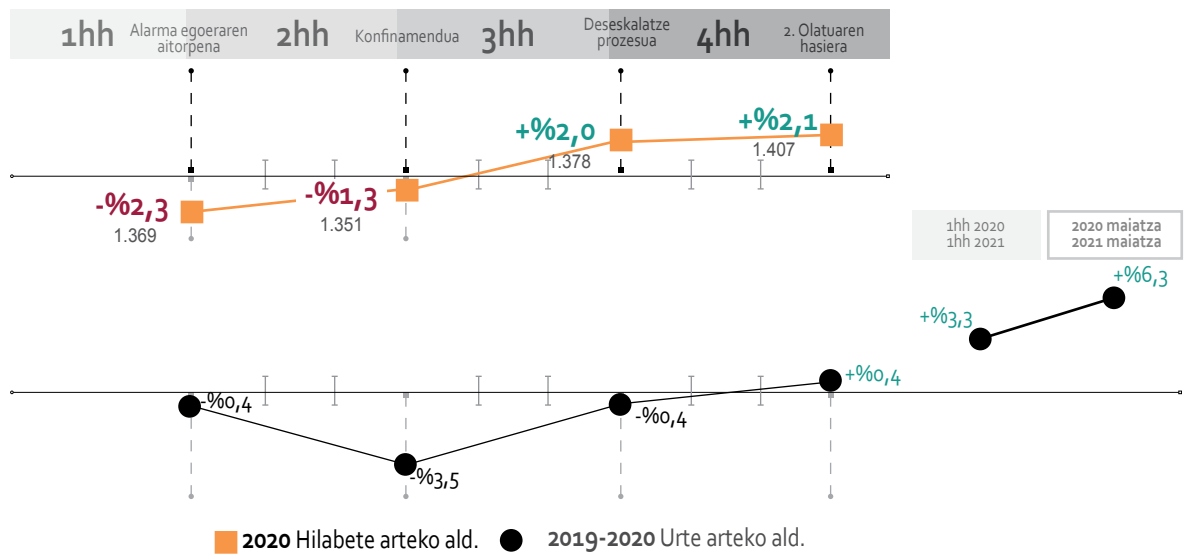
Enpresa enplegatzaileak eta autonomoak

Enpresa enplegatzaileak - Bilakaera



Iturria: Gizarte Segurantzako Afiliazioa. Nastat.

> Pertsona autonomoak - Bilakaera



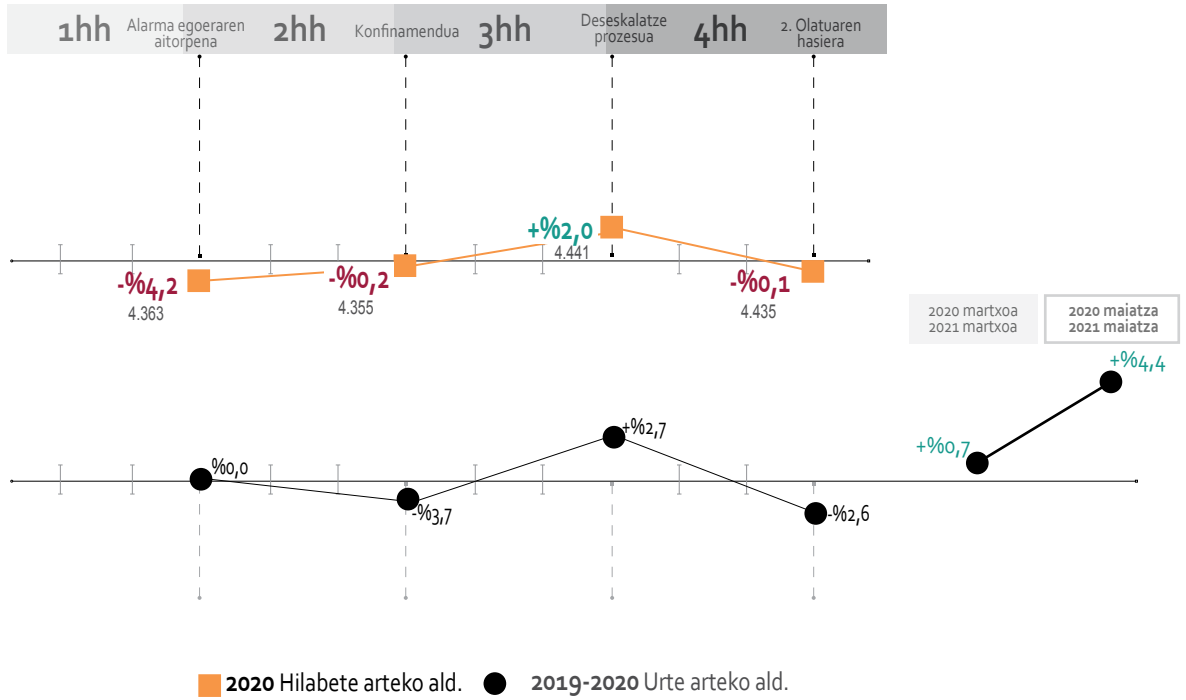
Iturria: Gizarte Segurantzako afiliazio-estatistikak. Nastat

INFORMAZIOA +



ENPLEGUA

Gizarte Segurantzaren afiliatutako pertsonak – Bilakaera



Iturria: Gizarte Segurantzako afiliazio-estatistikak. Nastat

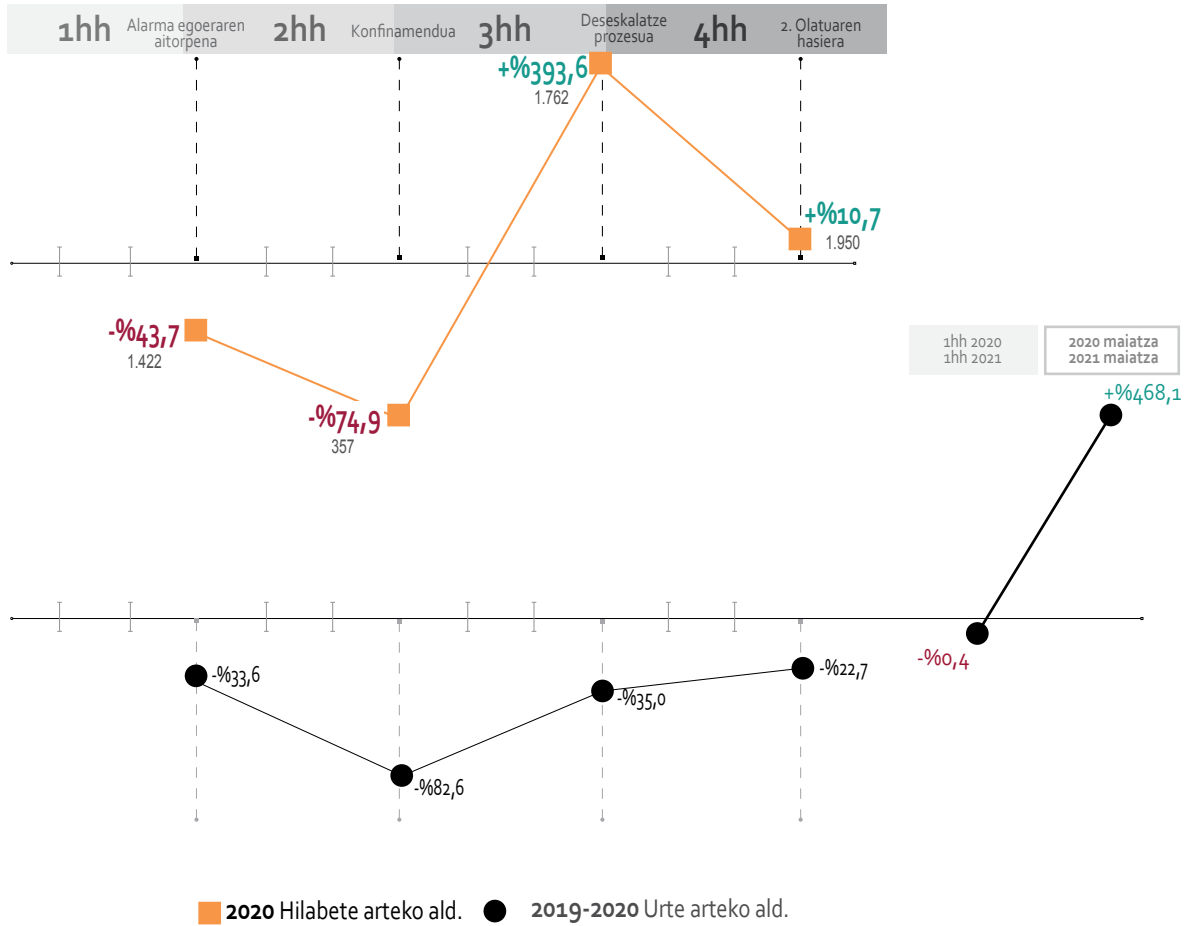
Oharrak: Erregimen Orokorreko eta Autonomoen Erregimeneko afiliazioari buruzko informazio erantsia ematen da.

INFORMAZIOA +



ENPLEGUA

Kontratu kopurua – Bilakaera



Iturria: enplegu-bulegoetan erregistratutako kontratazioak. Errealitate Sozialaren Behatokia

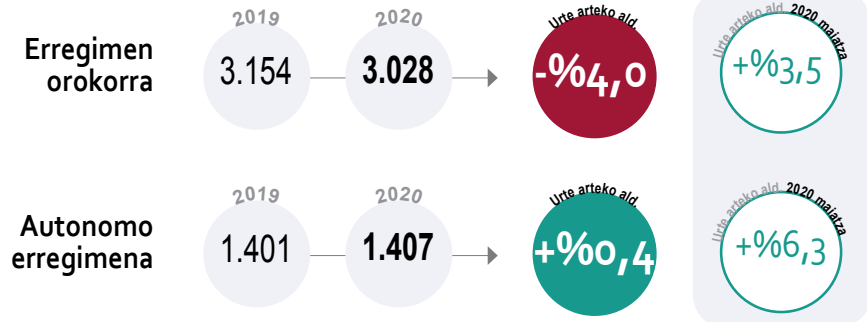
INFORMAZIOA +



ENPLEGUA

Osasun-krisiak eragin handiagoa izan du soldatapeko langileengan, baina 2021eko lehen hilabeteetan suspertzeko joera antzeman da

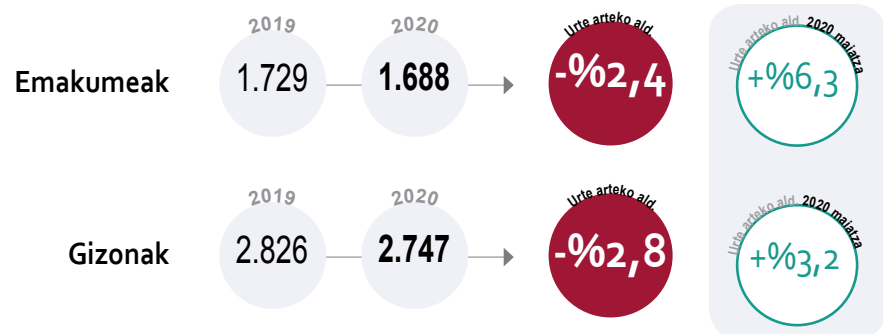
Kultur sektorean Gizarte Segurantzaren afiliatutako pertsonak, erregimen motaren arabera. 2019-2020 eta 2020-2021 aldiko bilakaera



Kulturaren sektorean Gizarte Segurantzaren afiliatutako pertsonak, sexuaren arabera. 2019-2020 eta 2020-2021 aldiko bilakaera

Gizarte Segurantzako baje kopurua zertxobait handiagoa izan da gizonen artean (-% 2,8) emakumeen artean baino (-% 2,4) 2019 eta 2020 artean

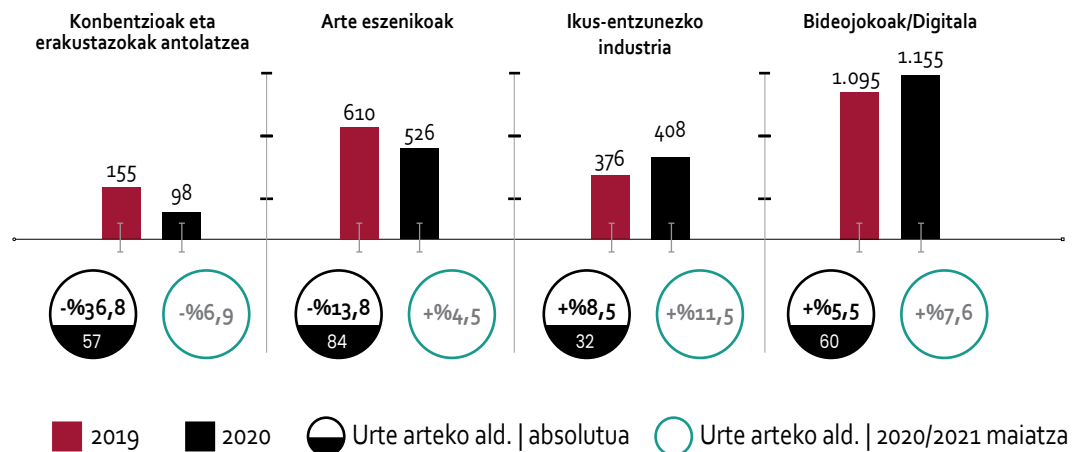
2021eko lehen hilabeteetan zifrek pixka bat gora egin dutela ikusten da, batez ere emakumeen kasuan



Kulturaren sektorean Gizarte Segurantzaren afiliatutako pertsonak, jardueraren arabera. 2019-2020 eta 2020-2021 aldiko bilakaera

2020an, 2019ko datuekin alderatuta, Gizarte Segurantzaren -% 37,4 (57 baja) eta % 13,8 (84 baja) jaitsi dira hurrenez hurren, erakustazokak eta konbentzioak antolatzea eta, nahiko urrun, arte eszenikoak

Aitzitik, ikus-entzunezkoen industriarekin, bideo-jokoekin eta digitalarekin lotutako jarduerak afiliazioa zertxobait handitu dute



Iturria: Gizarte Segurantzako afiliazio-estatistikak. Nastat


INFORMAZIOA +



ENPLEGUA


Gizonen kontratazioa emakumeena baino gehiago jaitsi da 2019tik 2020ra bitartean, baina 2021eko lehen hilabeteetan susperraldirantz egin du joerak

Kultura-sektorean erregistratutako kontratuak, sexuaren arabera. 2019-2020 eta 2020-2021 aldiko bilakaera



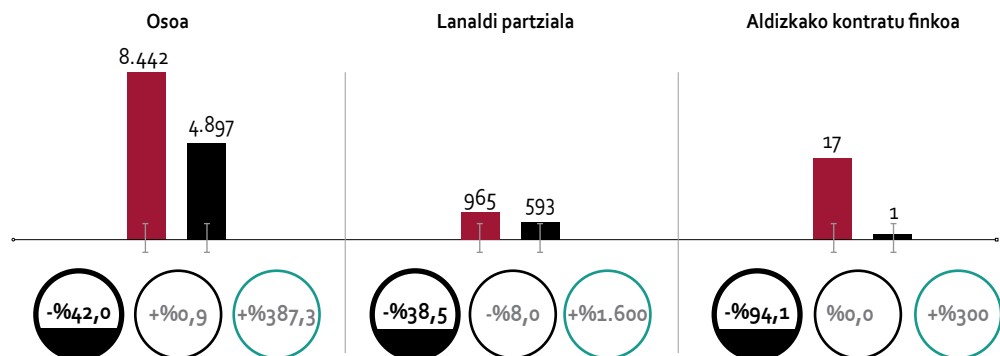
Termino absolutuetan, aldi baterako kontratu mugagabe gehiago galdu dira 2020an aurreko urtearekin alderatuta, baina 2021eko lehen hilabeteetan goranzko joera antzeman da

Kultur sektorean erregistratutako kontratuak, kontratu motaren arabera. 2019-2020 eta 2020-2021 aldiko bilakaera



Ehunekoetan, lanaldi osoko kontratuak gehiago jaitsi dira 2019tik 2020ra, bitarteko lanaldi partzialekoak baino; hala ere, 2021eko lehen hilabeteetan nabarmen egin dute gora

Kultur sektorean erregistratutako kontratuak, lanaldi motaren arabera. 2019-2020 eta 2020-2021 aldiko bilakaera



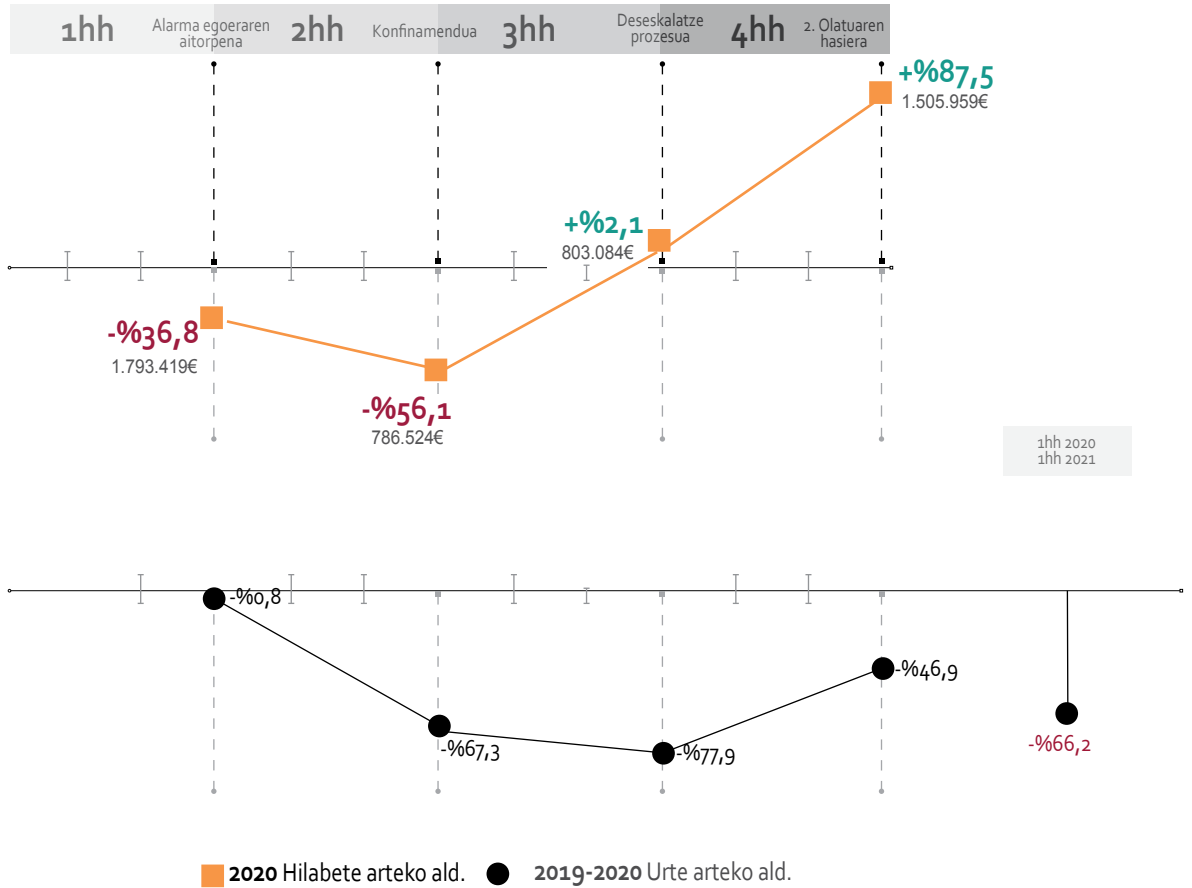
■ 2019 ■ 2020 ● Urte arteko ald. | absolutua ○ Urte arteko ald 1H 2020-1H 2021 ○ Urte arteko ald 2020/2021 maiatza

INFORMAZIOA +



FAKTURAZIOA

Sortutako BEZaren zerga-oinarria- Bilakaera



Iturria: aitortzaileek sortutako BEZaren zerga-oinarriak EJZ epigrafeetan 301, 302, 303 taldeak. Nafarroako Foru Ogasuna.



Covid-19ak Nafarroako kulturaren sektorean izandako inpaktuaren jarraipen-adierazleak osatzeko, honako iturri hauetatik lortu da informazioa:

ENPRESA EHUNA

- » Kulturaren sektoreko enpresen kopurua Nafarroan. Nafarroako Enpresen Direktorioa 2020ko urtarrilaren 1ean. Nastat.

Oharra: informazio hori urtero eguneratzen da erreferentziako urteko urtarrilaren 1ean, eta uztailean argitaratzen da. Beraz, 2021eko uztailean argitaratuko da 2021eko urtarrilaren 1eko datua.

- » Nafarroako Kulturaren sektorean Gizarte Segurantzari alta emanda dauden kotizazio-kontuen kopurua. 2019ko, 2020ko eta 2021eko maiatzera arteko hileko informazioa. Nastat.

Oharra: informazio honek hileko azken egunean erregistratutako kotizazio-kontuei buruzko datuak ematen ditu.

FAKTURAZIOA

- » Aitortzaileek sortutako BEZaren zerga-oinarriak EJZ epigrafeetan 301, 302, 303 taldeak. 2019ko eta 2020ko hiruhilekoko informazioa eta 2021eko lehen hiruhilekoko (behin-behinekoa). Nafarroako Foru Ogasuna.

Oharra: Nafarroako Foru Ogasunak emandako BEZaren datuek aukera ematen dute sortutako BEZaren oinarrien fakturaziora hurbiltzeko. Azterlan honetarako, kultura-jardueratzat hartu dira 3. Atalean (EJZ epigrafeen egiturako jarduera artistikoak) sartutakoak, zehazki 301, 302 eta 303 taldeetako jarduerak (ikus xehetasun gehiago eranskinean).

ENPLEGUA

- » Nafarroako Kulturaren sektoreko langileen afiliazio-kopurua Gizarte Segurantzari. 2019ko, 2020ko eta 2021eko maiatzera arteko hileko informazioa. Nastat.

Oharra: informazio honek hileko azken egunean erregistratutako afiliazioei (Erregimen Orokorra eta Autonomoak) buruzko datuak eskaintzen ditu.

- » Enplegu-bulegoetan erregistratutako kontratazioak. Hilabete bakoitzeko informazio metatua, 2019, 2020 eta 2021eko maiatzera artekoa. Errealitate Sozialaren Behatokia.

Oharra: kontratuei buruzko informazioa ondorengo EJSN kodeetan jasotako jardueri buruzkoa da soilik: 18 Arte grafikoak eta grabatutako euskarrien erreproduktzioa; 59 zinema-, bideo- eta telebista-programetako, soinu-grabazio eta musika-edizioko jarduerak; 90 sormen-, arte- eta ikuskizun-jarduerak; eta 91 Liburutegien, artxiboen, museoen eta beste kultura-jarduera batzuk. Horren arrazoia da iturriak ez duela kulturako beste jarduera batzuk sartzeko adinako desagregazio-mailarik duen informaziorik eskaintzen.

ENPLEGUA ALDI BATERAKO ERREGULATZEKO ESPEDIENTEAK

- » Lan-jarduna eteteko edo murrizteko administrazio-egoera duten demandak, bitartekaritza mugatua dutenak. 2020ko martxotik 2021eko maiatzera bitarteko hileko informazioa. Errealitate Sozialaren Behatokia.

Oharra: ERTE egoeran dauden eskatzaileei buruzko informazioa ondorengo EJSN kodeetan jasotako jardueri buruzkoa da soilik: 18 Arte grafikoak eta grabatutako euskarrien erreproduktzioa; 59 zinema-, bideo- eta telebista-programetako, soinu-grabazio eta musika-edizioko jarduerak; 90 sormen-, arte- eta ikuskizun-jarduerak; eta 91 Liburutegien, artxiboen, museoen eta beste kultura-jarduera batzuk. Horren arrazoia da iturriak ez duela kulturako beste jarduera batzuk sartzeko adinako desagregazio-mailarik duen informaziorik eskaintzen.



KULTURAREN SEKTOREKO JARDUERAK

» Azterketa honen ondorioetarako, honako kultura-jarduera hauek hartu dira kontuan:

Ekonomia Jardueraren Sailkapen Nazionala

Kodea CNAE	Izenburua CNAE
9106	Agiritegien jarduerak
9105	Liburutegien jarduerak
9102	Museoetako jarduerak
9103	Toki eta eraikin historikoen kudeaketa
9001	Arte eszenikoak
9002	Arte eszenikoen jarduera lagungarriak
900	Sormen, arte eta ekitaldi jarduerak
9004	Ekitaldi aretoen kudeaketa
9003	Sorkuntza artistikoa eta lietarioa
742	Argazkilaritzako jarduerak
7420	Argazkilaritzako jarduerak
59	Zinemako, bideo eta telebista saioretako jarduerak, soinu grabazioak eta musika edizioak
591	Zinemako, bideo eta telebista saioretako jarduerak
4763	Musika eta bideo grabazioen txikizkako merkataritza establezimendu espezializatuetan
5912	Zinemako, bideo eta telebista saioretako produkzio ondoko jarduerak
5914	Zinema erakusteko jarduerak
5915	Zinema eta bideo produkzio jarduerak
5916	Telebista saioretako produkzio jarduerak
5917	Zinema eta bideoa banatzeko jarduerak
5918	Telebista saiok banatzeko jarduerak
7722	Bideo zinten eta diskoen alokairua
181	Arte grafikoak eta horiekin zerikusia duten Zerbitzuak
1811	Egunkariak inprimatzea
1812	Inprimaketako eta arte grafikoetako beste jarduera batzuk
1813	Aurreinprimaketako eta euskarriak prestatzeko zerbitzuak
1814	Koadernaketa eta horrekin zerikusia duten zerbitzuak
4761	Liburuen txikizkako merkataritza establezimendu espezializatuetan
5811	Liburuen argitalpena
182	Grabatutako euskarrien erreprodukzioa
592	Soinua grabatzeko eta musika editatzeko jarduerak
1820	Grabatutako euskarrien erreprodukzioa
5920	Soinua grabatzeko eta musika editatzeko jarduerak
582	Informatikako programen argitalpena
5821	Bideojokoen argitalpena
5829	Informatikako beste programa batzuen argitalpena
6201	Informatikako programazioko jarduerak
6202	Informatikako aholkularitzako jarduera
6312	Web atariak
8230	Konbentzioen eta erakustazoken antolaketa



KULTURAREN SEKTOREKO JARDUERAK

3. ataleko EGZ epigrafeak: Arte jarduerak

01. multzoa. Zinemarekin, antzerkiarekin eta zirkuarekin lotutako jarduerak.

- 011 TALDEA. ZINEMA ETA ANTZERKIKO ZUZENDARIAK.
- 012. TALDEA. ZUZENDARITZA-LAGUNTAILEAK.
- 013 TALDEA. ZINEMA ETA ANTZERKIKO AKTOREAK.
- 014. TALDEA. ESTRA ESPEZIALIZATUAK, BIKOITZAK, KONPARTSAK ETA MEREZIMENDUZKOAK.
- 015. TALDEA. ZINEMA-, TELEBISTA- ETA BIDEO-KAMEREN OPERADOREAK.
- 016. TALDEA. UMORISTAK, KARIKATUAK, ESZENTRIKOAK, TXARLISTAK, ERREZITATZAILEAK, ILUSIONISTAK, ETAB.
- 017 TALDEA. AZALTZAILEAK ETA ERREJIDOREAK.
- 018 TALDEA. ZIRKUKO ARTISTAK.
- 019. TALDEA. ZINEMAREKIN, ANTZERKIAREKIN ETA ZIRKUAREKIN LOTUTAKO BESTE JARDUERA BATZUK, B.I.S.G.

02. multzoa. Dantzarekin lotutako jarduerak.

- 022 TALDEA. DANTZARIAK.
- 029. TALDEA. DANTZAREKIN LOTUTAKO BESTE JARDUERA BATZUK, B.I.S.G.

03. multzoa. Musikarekin lotutako jarduerak.

- 031 TALDEA. MUSIKA-MAISUAK ETA -ZUZENDARIAK.
- 032. TALDEA. INSTRUMENTUEN INTERPRETEAK.
- 033 TALDEA. ABESLARIAK.
- 039. TALDEA. MUSIKAREKIN LOTUTAKO BESTE JARDUERA BATZUK, B.I.S.G.



JOERA nagusiak

1. joera

Jarduera ekonomikoak nabarmen behera egin badu ere eta kultura-sektorearen urtarokotasuna bada ere, datuek erakutsi dute enpresen kopuruak gora egin duela, neurri batean, sektoreari laguntzeko administrazio publikoek ezarritako neurriei esker.

Enpresa enplegatzaileak 2021 maiatza

Erregimen autonomoko afiliatuak 2021 maiatza

Denbora-alderaketa	Zifra absolutuak Afiliazioa	Denbora-alderaketa	Zifra absolutuak Afiliazioa
2020 maiatzari dagokionez	+%2,5 363	2020 maiatzari dagokionez	+%6,3 1.353
2020 martxoari dagokionez	-%0,5 374	2020 martxoari dagokionez	1.369
2021 maiatza	372	2021 maiatza	1.438



JOERA nagusiak

2. joera: Enplegu egonkorrari eutsi zaio, jarduerari laguntzeko eta enpleguari eusteko ezarritako neurriei esker; izan ere, neurri horiek osasun-krisiaren eragina arintzen lagundu dute modu erabakigarrian, eta susperraldiaren zenbait zantzu antzeman dira Gizarte Segurantzaren afiliatutako pertsonen kopuruan.

Enplegu-erregulazioko espedienteak eragindako kultura-jardueretan besteren kontura diharduten langileak (%)

2020 maiatza	2021 maiatza
%28,0 456	%3,1 52

Gizarte-segurantzako afiliatuak kultura-jardueretan – Bilakaera

Denbora-alderaketa	Afiliatutako pertsonak 2021 maiatza	zifra absolutua
2020 maiatzari dagokionez	+%4,4	4.319
2020 martxoari dagokionez	+%3,3	4.363
2021 maiatza		4.507



JOERA nagusiak

3. joera:

Lan-merkatuaren dinamismoan eragiten duen kultura-enpleguaren ezaugarria izaten jarraitzen du behin-behinekotasun handiak, baina kontratazioaren gorabeherak lan merkatu hori eragiten dute ere. Hala ere, kontratazioaren beherakada moteltzen joan da pandemiaren hilabete latzenekin alderatuta, eta 2021eko maiatzean susperraldiaren zantzuak erakusten ditu.

Kontratuen behin-behinekotasuna Kultur sektorean

Kontratu mota	2019	2020
Mugagabea	1,1	1,6
<i>Absol.</i>	57	29
Aldi baterakoa	98,9	98,4
<i>Absol.</i>	5.102	1.729

Erregistratutako kontratu berrien urtetik urterako bilakaera

Denbora konparazioa	Erregistratutako kontratuak 2021 maiatza	Zifra absolutua
2020 maiatzari dagokionez	-%1,5	686
2020 martxoari dagokionez	+%468,1	119
2021 maiatza		676



JOERA nagusiak

4. joera: Pandemiak eragin handiagoa izan du jendearen presentzia eskatzen duten jardueren fakturazioan (2020an fakturazioaren %54 galdu da 2019ko datuekin alderatuta); aldiz, jarduera digitalizatuenek murrizketa gutxiago jasan dituzte eta haien kontsumoak ez du hainbeste eragin txarrik jasan.

Kultura-ekintzaren eremuan sailkatutako enpresek sortutako BEZaren aitortpenaren hiruhileko arteko bilakaera

1hh 2020	2hh 2020	3hh 2020	4hh 2020	1hh 2021
-%36,8	-%56,1	2,1	87,5	-%59,7
1.793.419€	786.524€	803.084€	1.505.959€	606.518€

Kultura-ekintzaren arloan sailkatutako enpresek sortutako BEZaren aitortpenaren urte arteko bilakaera

Hiruhilekoak	Urte arteko alderaketa 2021eko 1. hiruhilekoarekiko	Zifra absolutua
1. hiruhil. 2019	-%66,5	1.808.519€
1. hiruhil. 2020	-%66,2	1.793.419€
1. hiruhil. 2021		606.518€



JOEREN jarraipena

- » Nafarroan kulturaren sektorearen jarduera pixkanaka suspertzen ari dela ikusten da, krisi honek eragindako kalteek oraindik ere epe ertain edo luzean ageriko ondorioak izan baditzakete ere.
- » Behaketa dinamikoak aukera emango du hautemandako joerak eta Nafarroako kultura-enpresen, enpleguaren eta jardueraren gaineko ondorioen bilakaera aztertzeko, eta horren arabera jarduteko.
- » Laster, KNB-ren webgunean 2021eko lehen hiruhilekora arteko bilakaeraren adierazleen panela sartuko da, eta informazio hori aldian-aldian eguneratuko da.